

TARIŞ ZEYTİN ZEYTİNYAĞI
TİCARET ANONİM ŞİRKETİ
31 ARALIK 2020 TARİHİ İTİBARIYLA
HAZIRLANAN FİNANSAL TABLOLAR VE
BAĞIMSIZ DENETÇİ RAPORU

TARİŞ ZEYTİN ZEYTİNYAĞI TİCARET ANONİM ŞİRKETİ
1 OCAK – 31 ARALIK 2020 HESAP DÖNEMİNE AİT
FİNANSAL TABLOLARI HAKKINDA BAĞIMSIZ DENETİM RAPORU

Tariş Zeytin Zeytinyağı Ticaret A.Ş.
Genel Kurulu'na

Görüş

Tariş Zeytin Zeytinyağı Ticaret A.Ş. ("Şirket"), 31 Aralık 2020 tarihli finansal durum tablosu ile aynı tarihte sona eren hesap dönemine ait; kar veya zarar ve diğer kapsamlı gelir tablosu, özkaynak değişim tablosu ve nakit akış tablosu ile önemli muhasebe politikalarının özeti de dahil olmak üzere finansal tablo dipnotlarından oluşan finansal tablolarını denetlemiş bulunuyoruz.


Görüşümüze göre, ilişikteki finansal tablolar, Şirketin 31 Aralık 2020 tarihi itibarıyla finansal durumunu ve aynı tarihte sona eren hesap dönemine ait finansal performansını ve nakit akışlarını Türkiye Muhasebe Standartları'na ("TMS'lere") uygun olarak tüm önemli yönleriyle gerçeğe uygun bir biçimde sunmaktadır.

Görüşün Dayanağı

Yaptığımız bağımsız denetim, Sermaye Piyasası Kurulu'nca yayımlanan Bağımsız Denetim Standartları'na ve Kamu Gözetimi, Muhasebe ve Denetim Standartları Kurumu ("KGK") tarafından yayımlanan Türkiye Denetim Standartları'nın bir parçası olan Bağımsız Denetim Standartları'na ("BDS'lere") uygun olarak yürütülmüştür. Bu Standartlar kapsamındaki sorumluluklarımız, raporumuzun Bağımsız Denetçinin Finansal Tabloların Bağımsız Denetimine İlişkin Sorumlulukları bölümünde ayrıntılı bir şekilde açıklanmıştır. KGK tarafından yayımlanan Bağımsız Denetçiler için Etik Kurallar ("Etik Kurallar") ile finansal tabloların bağımsız denetimiyle ilgili mevzuatta yer alan etik hükümlere uygun olarak Şirketten bağımsız olduğumuzu beyan ederiz. Etik Kurallar ve mevzuat kapsamındaki etiğe ilişkin diğer sorumluluklar da tarafımızca yerine getirilmiştir. Bağımsız denetim sırasında elde ettiğimiz bağımsız denetim kanıtlarının, görüşümüzün oluşturulması için yeterli ve uygun bir dayanak oluşturduğuna inanıyoruz.

Diğer Hususlar

Şirket'in 31 Aralık 2019 tarihi itibarıyla yürürlükte bulunan muhasebe ilke ve standartlarına uygun olarak hazırlanmış finansal tabloları bir başka bağımsız denetim şirketi tarafından tam kapsamlı denetime tabi tutulmuştur. Söz konusu şirket 06 Mart 2020 tarihli bağımsız denetim raporunda 31 Aralık 2019 tarihi itibarıyla hazırlanan bireysel finansal tablolar üzerinde olumlu görüş beyan etmiştir.



Kilit Denetim Konuları

Kilit denetim konuları, mesleki muhakememize göre cari döneme ait finansal tabloların bağımsız denetiminde en çok önem arz eden konulardır. Kilit denetim konuları, bir bütün olarak finansal tabloların bağımsız denetimi çerçevesinde ve finansal tablolara ilişkin görüşümüzün oluşturulmasında ele alınmış olup, bu konular hakkında ayrı bir görüş bildirmiyoruz.

- Hasılatın muhasebeleştirilmesi

Şirket 1 Ocak- 31 Aralık 2020 dönemi içerisinde 153.228.937 TL tutarında hasılat elde etmiştir. Not 2.7. "Önemli Muhasebe Politikaları"nın özetinde belirtildiği üzere; satış gelirleri, gelir tutarının güvenilir bir şekilde ölçülebilmesi ve işlemle ilgili ekonomik faydaların Şirket tarafından elde edileceğinin kuvvetle muhtemel olması üzerine alınan veya alınabilecek bedellerin makul değeri üzerinden tahakkuk esasına göre kayıtlara alınır.

Denetimde konunun nasıl ele alındığı

Denetimimiz sırasında, hasılatın muhasebeleştirilmesi ile ilgili aşağıdaki denetim prosedürleri uygulanmıştır:


- Örneklem metoduyla seçilen satışların doğru döneme kaydedilip kaydedilmediğini test etmek için muavinden örneklemeler seçilerek bunlara ait satış faturaları temin edilip yasal kayıtlarla karşılaştırılmıştır.

-İlgili satışlardan kaynaklı alacakların tahsil kabiliyetlerini değerlendirebilmek için müşterilerden örneklem yapılarak yıl içerisindeki ödemeleri test edilmiş ve dönem sonundaki açık bakiyeleri dış doğrulama ile teyit edilmiştir.

-Muhasebe kayıtlarının test edilmesini de içeren, yönetimin kontrolleri ihlal etme riskine yönelik olarak yapılan diğer denetim prosedürlerinde, hasılat işlemlerinin doğru zamanda kayıtlara alınması hususuna odaklanılmıştır.

Yönetimin ve Üst Yönetimden Sorumlu Olanların Finansal Tablolara İlişkin Sorumlulukları

Şirket Yönetimi; finansal tabloların TMS'lere uygun olarak hazırlanmasından, gerçeğe uygun bir biçimde sunumundan ve hata veya hile kaynaklı önemli yanlışlık içermeyecek şekilde hazırlanması için gerekli gördüğü iç kontrolden sorumludur. Finansal tabloları hazırlarken Şirket Yönetimi; Şirketin sürekliliğini devam ettirme kabiliyetinin değerlendirilmesinden, gerektiğinde süreklilikle ilgili hususları açıklamaktan ve Şirketi tasfiye etme ya da ticari faaliyeti sona erdirmeye niyeti ya da mecburiyeti bulunmadığı sürece işletmenin sürekliliği esasını kullanmaktan sorumludur. Üst yönetimden sorumlu olanlar, Şirketin finansal raporlama sürecinin gözetiminden sorumludur.




Bağımsız Denetçinin Finansal Tabloların Bağımsız Denetimine İlişkin Sorumlulukları

Bir bağımsız denetimde, biz bağımsız denetçilerin sorumlulukları şunlardır: Amacımız, bir bütün olarak finansal tabloların hata veya hile kaynaklı önemli yanlışlık içerip içermediğine ilişkin makul güvence elde etmek ve görüşümüzü içeren bir bağımsız denetçi raporu düzenlemektir. BDS'lere uygun olarak yürütülen bir bağımsız denetim sonucunda verilen makul güvence; yüksek bir güvence seviyesidir ancak, var olan önemli bir yanlışlığın her zaman tespit edileceğini garanti etmez. Yanlışlıklar hata veya hile kaynaklı olabilir. Yanlışlıkların, tek başına veya toplu olarak, finansal tablo kullanıcılarının bu tablolara istinaden alacakları ekonomik kararları etkilemesi makul ölçüde bekleniyorsa bu yanlışlıklar önemli olarak kabul edilir. BDS'lere uygun olarak yürütülen bir bağımsız denetimin gereği olarak, bağımsız denetim boyunca mesleki muhakememizi kullanmakta ve mesleki şüpheciliğimizi sürdürmekteyiz. Tarafımızca ayrıca:

- Finansal tablolardaki hata veya hile kaynaklı "önemli yanlışlık" riskleri belirlenmekte ve değerlendirilmekte; bu risklere karşılık veren denetim prosedürleri tasarlanmakta ve uygulanmakta ve görüşümüze dayanak teşkil edecek yeterli ve uygun denetim kanıtı elde edilmektedir. (Hile; muvazaa, sahtekârlık, kasıtlı ihmal, gerçeğe aykırı beyan veya iç kontrol ihlali fiillerini içerebildiğinden, hile kaynaklı önemli bir yanlışlığı tespit edememe riski, hata kaynaklı önemli bir yanlışlığı tespit edememe riskinden yüksektir.)
- Şirketin iç kontrolünün etkinliğine ilişkin bir görüş bildirmek amacıyla değil ama duruma uygun denetim prosedürlerini tasarlamak amacıyla denetimle ilgili iç kontrol değerlendirilmektedir.
- Yönetim tarafından kullanılan muhasebe politikalarının uygunluğu ile yapılan muhasebe tahminlerinin ve ilgili açıklamaların makul olup olmadığı değerlendirilmektedir.
- Elde edilen denetim kanıtlarına dayanarak, Şirketin sürekliliğini devam ettirme kabiliyetine ilişkin ciddi şüphe oluşturabilecek olay veya şartlarla ilgili önemli bir belirsizliğin mevcut olup olmadığı hakkında ve yönetimin işletmenin sürekliliği esasını kullanmasının uygunluğu hakkında sonuca varılmaktadır. Önemli bir belirsizliğin mevcut olduğu sonucuna varmamız hâlinde, raporumuzda, finansal tablolardaki ilgili açıklamalara dikkat çekmemiz ya da bu açıklamaların yetersiz olması durumunda olumlu görüş dışında bir görüş vermemiz gerekmektedir. Vardığımız sonuçlar, bağımsız denetçi raporu tarihine kadar elde edilen denetim kanıtlarına dayanmaktadır. Bununla birlikte, gelecekteki olay veya şartlar Şirketin sürekliliğini sona erdirebilir.
- Finansal tabloların, açıklamalar dâhil olmak üzere, genel sunumu, yapısı ve içeriği ile bu tabloların, temelini oluşturan işlem ve olayları gerçeğe uygun sunumu sağlayacak şekilde yansıtıp yansıtmadığı değerlendirilmektedir.

Diğer hususların yanı sıra, denetim sırasında tespit ettiğimiz önemli iç kontrol eksiklikleri dâhil olmak üzere, bağımsız denetimin planlanan kapsamı ve zamanlaması ile önemli denetim bulgularını üst yönetimden sorumlu olanlara bildirmekteyiz.



Bağımsızlığa ilişkin etik hükümlere uygunluk sağladığımızı üst yönetimden sorumlu olanlara bildirmiş bulunmaktayız. Ayrıca bağımsızlık üzerinde etkisi olduğu düşünülebilecek tüm ilişkiler ve diğer hususları ve -varsa- ilgili önlemleri üst yönetimden sorumlu olanlara iletmiş bulunmaktayız.

Üst yönetimden sorumlu olanlara bildirilen konular arasından, cari döneme ait finansal tabloların bağımsız denetiminde en çok önem arz eden konuları yani kilit denetim konularını belirlemektediriz. Mevzuatın konunun kamuya açıklanmasına izin vermediği durumlarda veya konuyu kamuya açıklamanın doğuracağı olumsuz sonuçların, kamuya açıklamanın doğuracağı kamu yararını aşacağına makul şekilde beklendiği oldukça istisnai durumlarda, ilgili hususun bağımsız denetçi raporumuzda bildirilmemesine karar verebiliriz.

Mevzuattan Kaynaklanan Diğer Yükümlülüklerle İlişkin Rapor

TTK'nın 402'nci Maddesi'nin dördüncü fıkrası uyarınca; Şirketin 1 Ocak- 31 Aralık 2020 hesap döneminde defter tutma düzeninin, finansal tablolarının, TTK ile Şirket esas sözleşmesinin finansal raporlamaya ilişkin hükümlerine uygun olmadığına dair önemli bir hususa rastlanmamıştır.

TTK'nın 402'nci Maddesi'nin dördüncü fıkrası uyarınca; Yönetim Kurulu tarafımıza denetim kapsamında istenen açıklamaları yapmış ve talep edilen belgeleri vermiştir.

Bu bağımsız denetimi yürütüp sonuçlandıran sorumlu denetçi Özkan Cengiz'dir.

İstanbul, 31 Mart 2021

HSY Danışmanlık ve Bağımsız Denetim Anonim Şirketi
Member, Crowe Global



Özkan Cengiz
Sorumlu Ortak Başdenetçi, SMMM

İÇİNDEKİLER	SAYFA
FİNANSAL DURUM TABLOSU (BİLANÇO)	1-2
KAR VEYA ZARAR VE DİĞER KAPSAMLI GELİR TABLOSU.....	3
ÖZKAYNAKLAR DEĞİŞİM TABLOSU	4
NAKİT AKIŞ TABLOSU	5
FİNANSAL TABLOLARA İLİŞKİN DİPNOTLAR.....	6-47

TARIŞ ZEYTİN ZEYTİNYAĞI TİCARET ANONİM ŞİRKETİ

31 ARALIK 2020 TARİHİ İTİBARIYLA BAĞIMSIZ DENETİMDEN GEÇMİŞ FİNANSAL DURUM TABLOSU (BİLANÇO)

(Tutarlar aksi belirtilmedikçe Türk Lirası ("TL") olarak ifade edilmiştir.)

		Cari Dönem 31.12.2020	Önceki Dönem 31.12.2019
	Not	TL	TL
VARLIKLAR		44.899.409	38.851.112
Dönen Varlıklar		42.624.704	36.748.045
Nakit ve Nakit Benzerleri	50	3.137.318	1.123.192
Ticari Alacaklar	7	25.958.811	22.389.125
- İlişkili Taraflardan Ticari Alacaklar	6	496.887	305.024
- İlişkili Olmayan Taraflardan Ticari Alacaklar	7	25.461.924	22.084.101
Diğer Alacaklar	8	5.533.283	4.362.944
- İlişkili Olmayan Taraflardan Diğer Alacaklar	8	5.533.283	4.362.944
Stoklar	9	4.726.526	6.574.269
Peşin Ödenmiş Giderler	11	100.252	234.090
- İlişkili Olmayan Taraflara Peşin Ödenmiş Giderler	11	100.252	234.090
Cari Dönem Vergisiyle İlgili Varlıklar	37	570.653	184.913
Diğer Dönen Varlıklar	27	2.597.861	1.879.512
Ara Toplam		42.624.704	36.748.045
Satış Amaçlı Sınıflandırılan Duran Varlıklar	36	431.940	417.475
Toplam Dönen Varlıklar		43.056.644	37.165.520
			--
Duran Varlıklar		1.842.765	1.685.592
Maddi Duran Varlıklar	13	139.216	317.865
Kullanım Hakkı Varlıkları	19	819.126	923.250
Maddi Olmayan Duran Varlıklar	16	30.422	31.484
-Diğer Maddi Olmayan Duran Varlıklar	16	30.422	31.484
Peşin Ödenmiş Giderler	11	187.562	1.406
- İlişkili Olmayan Taraflara Peşin Ödenmiş Giderler	11	187.562	1.406
Ertelenmiş Vergi Varlığı	37	666.439	411.587
Toplam Duran Varlıklar		1.842.765	1.685.592
TOPLAM VARLIKLAR		44.899.409	38.851.112

Ekli notlar bu tabloların ayrılmaz parçasıdır.

TARIŞ ZEYTİN ZEYTİNYAĞI TİCARET ANONİM ŞİRKETİ**31 ARALIK 2020 TARİHİ İTİBARIYLA BAĞIMSIZ DENETİMDEN GEÇMİŞ FİNANSAL DURUM TABLOSU (BİLANÇO)**

(Tutarlar aksi belirtilmedikçe Türk Lirası ("TL") olarak ifade edilmiştir.)

		Cari Dönem 31.12.2020	Önceki Dönem 31.12.2019
	Not	TL	TL
KAYNAKLAR		44.899.409	38.851.113
Kısa Vadeli Yükümlülükler		38.839.283	35.001.211
Kısa Vadeli Borçlanmalar	43	4.206	1.617
- İlişkili Olmayan Taraflardan Kısa Vadeli Borçlanmalar	43	4.206	1.617
Uzun Vadeli Borçlanmaların Kısa Vadeli Kısımları	43	713.707	531.951
- İlişkili Taraflardan Uzun Vadeli Borçlanmaların Kısa Vadeli Kısımları	6	511.830	460.338
- İlişkili Olmayan Taraflardan Uzun Vadeli Borçlanmaların Kısa Vadeli Kısımları	43	201.877	71.613
Ticari Borçlar	7	36.543.605	33.255.166
- İlişkili Taraflara Ticari Borçlar	6	35.913.583	31.424.156
- İlişkili Olmayan Taraflara Ticari Borçlar	7	630.022	1.831.010
Çalışanlara Sağlanan Faydalar Kapsamında Borçlar	26	219.772	188.454
Diğer Borçlar	8	111.364	110.833
- İlişkili Olmayan Taraflara Diğer Borçlar	8	111.364	110.833
Ertelenmiş Gelirler	11	198.538	41.837
- İlişkili Olmayan Taraflardan Ertelenmiş Gelirler	11	198.538	41.837
Kısa Vadeli Karşılıklar	24	1.048.091	871.353
- Çalışanlara Sağlanan Faydalara İlişkin Kısa Vadeli Karşılıklar	24	594.280	871.353
- Diğer Kısa Vadeli Karşılıklar	24	453.811	--
Ara Toplam		38.839.283	35.001.211
Toplam Kısa Vadeli Yükümlülükler		38.839.283	35.001.211
		--	--
Uzun Vadeli Yükümlülükler		2.485.917	2.598.150
Uzun Vadeli Borçlanmalar	43	526.072	438.705
- İlişkili Taraflardan Uzun Vadeli Borçlanmalar	6	230.233	350.330
- İlişkili Olmayan Taraflardan Uzun Vadeli Borçlanmalar	43	295.839	88.374
Uzun Vadeli Karşılıklar	24	1.959.845	2.159.445
- Çalışanlara Sağlanan Faydalara İlişkin Uzun Vadeli Karşılıklar	24	1.959.845	2.159.445
Toplam Uzun Vadeli Yükümlülükler		2.485.917	2.598.150
		--	--
ÖZKAYNAKLAR		3.574.209	1.251.752
Ana Ortaklığa Ait Özkaynaklar		3.574.209	1.251.752
Ödenmiş Sermaye	28	2.000.000	2.000.000
Sermaye Düzeltme Farkları	28	526.492	526.492
Kar veya Zararda Yeniden Sınıflandırılmayacak Birikmiş Diğer Kapsamlı Gelirler (Giderler)	28	715.320	452.241
- Yeniden Değerleme ve Ölçüm Kazançları (Kayıpları)	28	715.320	452.241
- Tanımlanmış Fayda Planları Yeniden Ölçüm Kazançları (Kayıpları)	28	715.320	452.241
Kardan Ayrılan Kısıtlanmış Yedekler	28	3.640	2.956
Geçmiş Yıllar Kârları/Zararları	28	(1.730.621)	(1.022.329)
Dönem Net Kârı/Zararı		2.059.378	(707.608)
Toplam Özkaynaklar		3.574.209	1.251.752
TOPLAM KAYNAKLAR		44.899.409	38.851.113

Ekli notlar bu tabloların ayrılmaz parçasıdır.

TARIŞ ZEYTİN ZEYTİNYAĞI TİCARET ANONİM ŞİRKETİ

1 OCAK - 31 ARALIK 2020 DÖNEMİNE AİT BAĞIMSIZ DENETİMDEN GEÇMİŞ KAPSAMLI GELİR TABLOSU

(Tutarlar aksi belirtilmedikçe Türk Lirası ("TL") olarak ifade edilmiştir.)

	Not	Cari	Önceki
		Dönem	Dönem
		01.01.2020	01.01.2019
		31.12.2020	31.12.2019
		TL	TL
Hasılat	29	153.228.937	81.577.920
Satışların Maliyeti (-)	29	(134.371.375)	(70.891.807)
TİCARİ FAALİYETLERDEN BRÜT KAR (ZARAR)		18.857.562	10.686.113
BRÜT KAR (ZARAR)		18.857.562	10.686.113
Genel Yönetim Giderleri (-)	31	(4.690.500)	(3.895.810)
Pazarlama Giderleri (-)	31	(11.101.191)	(7.091.304)
Esas Faaliyetlerden Diğer Gelirler	32	1.241.109	651.282
Esas Faaliyetlerden Diğer Giderler (-)	32	(1.097.036)	(590.693)
ESAS FAALİYET KARI (ZARARI)		3.209.944	(240.413)
TFRS 9 Uyarınca Belirlenen Değer Düşüklüğü Kazançları (Zararları)	33	(415.344)	--
FINANSMAN GELİRİ (GİDERİ) ÖNCESİ FAALİYET KARI (ZARARI)		2.794.600	(240.413)
Finansal Gelirler	35	161.834	93.651
Finansal Giderler (-)	35	(409.731)	(730.263)
SÜRDÜRÜLEN FAALİYETLER VERGİ ÖNCESİ KARI (ZARARI)		2.546.703	(877.025)
Sürdürülen Faaliyetler Vergi (Gideri) Geliri		(487.325)	169.417
-Dönem Vergi (Gideri) Geliri	37	(807.947)	(25.543)
-Ertelenmiş Vergi (Gideri) Geliri	37	320.622	194.960
SÜRDÜRÜLEN FAALİYETLER DÖNEM KARI (ZARARI)		2.059.378	(707.608)
DÖNEM KARI (ZARARI)		2.059.378	(707.608)
Dönem Karının (Zararının) Dağılımı		2.059.378	(707.608)
-Ana Ortaklık Payları	28	2.059.378	(707.608)
Pay Başına Kazanç (Zarar)		1,03	(0,35)
-Sürdürülen Faaliyetlerden Pay Başına Kazanç (Zarar)	38	1,03	(0,35)
-Sürdürülen Faaliyetlerden Pay Başına Kazanç (Zarar)	38	1,03	(0,35)
DÖNEM KARI (ZARARI)		2.059.378	(707.608)
DİĞER KAPSAMLI GELİRLER		263.079	214.004
Kar veya Zararda Yeniden Sınıflandırılmayacaklar		263.079	214.004
Tanımlanmış Fayda Planları Yeniden Ölçüm Kazançları (Kayıpları)	35	328.849	267.504
Kar veya Zararda Yeniden Sınıflandırılmayacak Diğer Kapsamlı Gelire İlişkin Vergiler	35	(65.770)	(53.500)
-Tanımlanmış Fayda Planları Yeniden Ölçüm Kazançları (Kayıpları), Vergi Etkisi	35	(65.770)	(53.500)
Kar veya Zarar Olarak Yeniden Sınıflandırılacaklar		--	--
DİĞER KAPSAMLI GELİRLER		263.079	214.004
TOPLAM KAPSAMLI GELİR (GİDER)		2.322.457	(493.604)

Ekli notlar bu tabloların ayrılmaz parçasıdır.

TARİŞ ZEYİN ZEYİN YAĞI TİCARET ANONİM ŞİRKETİ
1 OCAK - 31 ARALIK 2020 DÖNEMİNE AİT BAĞIMSIZ DENETİMDEN GEÇMİŞ ÖZKAYNAKLAR DEĞİŞİM TABLOSU
(Tutarlar aksi belirtilmedikçe Türk Lirası ("TL") olarak ifade edilmiştir.)

Kar veya Zararda Yeniden
Sınıflandırılmayacak Birikmiş
Diğer Kapsamlı Gelirler veya
Giderler

Not	Ödenmiş Sermaye	Sermaye Düzeltme Farkları	Tanımlanmış Fayda Planları Yeniden Ölçüm Kazançları/Kayıpları	Yeniden Değerleme ve Ölçüm Kazanç / Kayıpları			Birikmiş Karlar			Ana Ortaklığa Ait Özkaynak Toplamı
				Kardan Ayrılan Kısıtlanmış Yedekler	Geçmiş Yıllar Karları/Zararları	Net Dönem Karı Zararı	Özkaynaklar			
CARI DÖNEM										
	2.000.000	526.492	452.241	2.956	(1.022.329)	(707.608)	1.251.752	1.251.752	1.251.752	
01.01.2020 tarihi itibarıyla bakiyeler (dönem başı)										
Muhasebe Politikalarındaki Değişikliklere İlişkin Düzeltmeler										
Düzeltmelerden Sonraki Tutar	2.000.000	526.492	452.241	2.956	(1.022.329)	(707.608)	1.251.752	1.251.752	1.251.752	
Transferler				684	(708.292)	707.608				
Toplam Kapsamlı Gelir (Gider)			263.079			2.059.378	2.322.457	2.322.457	2.322.457	
-Dönem Karı (Zararı)						2.059.378	2.059.378	2.059.378	2.059.378	
-Diğer Kapsamlı Gelir (Gider)			263.079				263.079	263.079	263.079	
Kar Payları										
31.12.2020 itibarıyla bakiyeler (dönem sonu)	2.000.000	526.492	715.320	3.640	(1.730.621)	2.059.378	3.574.209	3.574.209	3.574.209	

GEÇMİŞ DÖNEM

	2.000.000	526.492	238.237		(674.248)	(345.125)	1.745.356	1.745.356	1.745.356	
01.01.2019 tarihi itibarıyla bakiyeler (dönem başı)										
Muhasebe Politikalarındaki Değişikliklere İlişkin Düzeltmeler										
Düzeltmelerden Sonraki Tutar	2.000.000	526.492	238.237		(674.248)	(345.125)	1.745.356	1.745.356	1.745.356	
Transferler				2.956	(348.081)	345.125				
Toplam Kapsamlı Gelir (Gider)			214.004			(707.608)	(493.604)	(493.604)	(493.604)	
-Dönem Karı (Zararı)						(707.608)	(707.608)	(707.608)	(707.608)	
-Diğer Kapsamlı Gelir (Gider)			214.004				214.004	214.004	214.004	
31.12.2019 itibarıyla bakiyeler (dönem sonu)	2.000.000	526.492	452.241	2.956	(1.022.329)	(707.608)	1.251.752	1.251.752	1.251.752	

Eklî notlar bu tabloların ayrılmaz parçasıdır.

TARİŞ ZEYTİN ZEYTİNYAĞI TİCARET ANONİM ŞİRKETİ**1 OCAK - 31 ARALIK 2020 DÖNEMİNE AİT BAĞIMSIZ DENETİMDEN GEÇMİŞ NAKİT AKIŞ TABLOSU**

(Tutarlar aksi belirtilmedikçe Türk Lirası ("TL") olarak ifade edilmiştir.)

		Cari Dönem 01.01.2020 31.12.2020	Önceki Dönem 01.01.2019 31.12.2019
	Not	TL	TL
A. ESAS FAALİYETLERDEN NAKİT AKIŞLARI		1.802.843	562.354
Dönem kâr/zararı (+/-)		2.059.378	(707.608)
-Sürdürülen Faaliyetlerden Dönem Karı (Zararı)	28	2.059.378	(707.608)
Dönem kâr/zararı mutabakatıyla ilgili düzeltmeler		132.464	786.703
Amortisman ve itfa gideriyle ilgili düzeltmeler	13,16,19	225.676	255.662
Değer düşüklüğü/değer düşüklüğü iptali ile ilgili düzeltmeler (+/-)	7	-	249.125
-Alacaklarda Değer Düşüklüğü (İptali) ile ilgili Düzeltmeler	7	-	249.125
Karşılıklarla ilgili düzeltmeler (+/-)	24	514.537	259.781
-Çalışanlara Sağlanan Faydalara İlişkin Karşılıklar (İptali) ile ilgili Düzeltmeler	24	60.726	196.603
-Dava ve/veya Ceza Karşılıkları (İptali) ile ilgili Düzeltmeler	24	453.811	-
-Genel Karşılıklar (İptali) ile ilgili Düzeltmeler	24	-	63.178
Faiz gelirleri ve giderleriyle ilgili düzeltmeler (+/-)	32	(352.897)	39.132
-Faiz Gelirleri ile ilgili Düzeltmeler	34	-	39.132
-Vadeli Alımlardan Kaynaklanan Ertelemiş Finansman Gideri	32	292.735	-
-Vadeli Satışlardan Kaynaklanan Kazanılmamış Finansman Geliri	32	(645.632)	-
Vergi (Geliri) Gideri ile ilgili Düzeltmeler	37	(254.852)	(141.461)
Kar (Zarar) Mutabakatı ile ilgili Diğer Düzeltmeler		-	124.464
İşletme Sermayesinde Gerçekleşen Değişimler		166.936	404.519
Ticari Alacaklardaki Azalış (Artış) ile ilgili Düzeltmeler	7	(3.862.421)	(3.591.184)
-İlişkili Taraflardan Ticari Alacaklardaki Azalış (Artış)	6	(191.863)	-
-İlişkili Olmayan Taraflardan Ticari Alacaklardaki Azalış (Artış)	7	(3.670.558)	(3.591.185)
Faaliyetlerle ilgili Diğer Alacaklardaki Azalış (Artış) ile ilgili Düzeltmeler	8	(1.170.339)	(716.698)
-İlişkili Olmayan Taraflardan Diğer Alacaklardaki Azalış (Artış)	8	(1.170.339)	(716.698)
Stoklardaki Azalışlar (Artışlar) ile ilgili Düzeltmeler	9	1.847.743	(737.165)
Peşin Ödenmiş Giderlerdeki Azalış (Artış)	11	(52.318)	-
Ticari Borçlardaki Artış (Azalış) ile ilgili Düzeltmeler	7	3.934.071	5.327.024
-İlişkili Taraflara Ticari Borçlardaki Artış (Azalış)	6	4.489.427	-
-İlişkili Olmayan Taraflardan Ticari Borçlardaki Azalış (Artış)	7	(555.356)	5.327.024
Çalışanlara Sağlanan Faydalar Kapsamında Borçlardaki Artış (Azalış)	26	31.318	(122.062)
Faaliyetlerle ilgili Diğer Borçlardaki Artış (Azalış) ile ilgili Düzeltmeler	8	531	30.600
-İlişkili Olmayan Taraflara Faaliyetlerle ilgili Diğer Borçlardaki Artış (Azalış)	8	531	30.600
Ertelemiş Gelirlerdeki (Müşteri Sözleşmelerinden Doğan Yükümlülüklerin Dışında Kalanlar) Artış (Azalış)	11	156.701	-
İşletme Sermayesinde Gerçekleşen Diğer Artış (Azalış) ile ilgili Düzeltmeler	27	(718.349)	214.004
-Faaliyetlerle ilgili Diğer Varlıklardaki Azalış (Artış)	27	(718.349)	214.004
Faaliyetlerden kaynaklanan net nakit akışı (+/-)		2.358.778	483.614
Ödenen Faiz	34	-	(14.911)
Alınan faiz	34	104.124	93.651
Çalışanlara Sağlanan Faydalara İlişkin Karşılıklar Kapsamında Yapılan Ödemeler	26	(274.320)	-
Vergi İadeleri (Ödemeleri)	37	(385.740)	-
B. YATIRIM FAALİYETLERİNDEN NAKİT AKIŞLARI		(60.430)	(417.475)
Maddi ve Maddi Olmayan Duran Varlıkların Satışından Kaynaklanan Nakit Girişleri	13	179.711	-
-Maddi Duran Varlıkların Satışından Kaynaklanan Nakit Girişleri	13	178.649	-
-Maddi Olmayan Duran Varlıkların Satışından Kaynaklanan Nakit Girişleri	13	1.062	-
Maddi ve Maddi Olmayan Duran Varlıkların Alımından Kaynaklanan Nakit Çıkışları	16	(225.676)	-
-Maddi Duran Varlık Alımından Kaynaklanan Nakit Çıkışları	16	(200.921)	-
-Maddi Olmayan Duran Varlık Alımından Kaynaklanan Nakit Çıkışları	16	(24.756)	-
Satış Amacıyla Elde Tutulan Duran Varlık Alımlarından Nakit Çıkışları	36	(14.465)	(417.475)
C. FİNANSMAN FAALİYETLERİNDEN NAKİT AKIŞLARI		271.712	(1.755.219)
Borçlanmadan Kaynaklanan Nakit Girişleri	43	391.810	-
-Kredilerden Nakit Girişleri	43	391.810	-
Borç Ödemelerine İlişkin Nakit Çıkışları	43	(120.097)	(1.311.160)
-Kredi Geri Ödemelerine İlişkin Nakit Çıkışları	43	(120.097)	(1.311.160)
Kira Sözleşmelerinden Kaynaklanan Borç Ödemelerine İlişkin Nakit Çıkışları	43	-	(444.059)
YABANCI PARA ÇEVİRİM FARKLARININ ETKİSİNDEN ÖNCE		2.014.125	(1.610.340)
NAKİT VE NAKİT BENZERLERİNDEKİ NET ARTIŞ (AZALIŞ)		2.014.125	(1.610.340)
NAKİT VE NAKİT BENZERLERİNDEKİ NET ARTIŞ (AZALIŞ) (A+B+C+D)		2.014.125	(1.610.340)
E. DÖNEM BAŞI NAKİT VE NAKİT BENZERLERİ		1.123.192	2.733.532
DÖNEM SONU NAKİT VE NAKİT BENZERLERİ (A+B+C+D+E)		3.137.318	1.123.192

Ekli notlar bu tabloların ayrılmaz parçasıdır.

TARIŞ ZEYTİN ZEYTİNYAĞI TİCARET ANONİM ŞİRKETİ

31 ARALIK 2020 TARİHLİ BAĞIMSIZ DENETİMDEN GEÇMİŞ FİNANSAL TABLOLARA İLİŞKİN AÇIKLAYICI NOTLAR

(Tutarlar aksi belirtilmedikçe Türk Lirası ("TL") olarak ifade edilmiştir.)

NOT 1 – ŞİRKETİN ORGANİZASYONU VE FAALİYET KONUSU

Tariş Zeytin Zeytinyağı Ticaret Anonim Şirketi ("Şirket" veya "Tariş") 2001 yılında kurulmuştur. Şirket, 11.12.2019 tarihinde yapılan 2018 yılı Olağan Genel Kurul'da Tariş Zeytin Zeytinyağı ve Yan Ürünleri Sanayi İç ve Dış Ticaret Pazarlama Nakliye ve Yayıncılık Anonim Şirketi olan ünvanını Tariş Zeytin Zeytinyağı Ticaret Anonim Şirketi olarak değiştirmiştir. Alınan bu karar 27 Ocak 2020 Tarihinde tescil ve ilan olmuştur.

Şirket'in faaliyet konusu; öncelikle zeytinyağı ve zeytin olmak üzere her türlü ham, yarı işlenmiş tarım ürünleri alım ve satımı ve ana sözleşmede yazılı olan diğer hususlar ile uğraşmaktadır.

Şirket'in 31 Aralık 2020 tarihinde sona eren hesap dönemindeki ortalama personel sayısı 53 'dür. (31 Aralık 2019: 53)

Merkez Adresi	10006/1 Sk. No:10/B A.O.S.B Çiğli/İzmir
İstanbul Ofis	Adnan Saygun Cad. Gündeş Apt. K:3 D:12 Ulus/İstanbul
Satış Mağazası	Atatürk Cad. No:19 ZM: 16 Konak Pier Konak/İzmir
Satış Mağazası	İnönü Bulvarı Gökkuşluğu Merkezi CR-4 No:17 Emek Mah. Çankaya/Ankara
Zeytin İşleme Tesisi	10006/1 Sk. No:17 Çiğli/İzmir
Altınova Zeytin İşletmesi	Yukarı Karayel Mah. Eski Ayvalık Yolu Üzeri No:3 Altınova/Ayvalık/Balıkesir
Kuruluş Yılı	2001
Ticaret Sicil Numarası	97373
Vergi Dairesi	Çiğli Vergi Dairesi
Vergi Numarası	8240112690
Telefon - Faks	0 232 394 02 23 - 0 232 394 02 37
İnternet Adresi	www.ta-ze.com.tr

Şirket'in ortaklık yapısına Not 28'de yer verilmiştir.

NOT 2 - FİNANSAL TABLOLARIN SUNUMUNA İLİŞKİN ESASLAR

2.1) Sunuma İlişkin Temel Esaslar

Finansal tablolar, finansal yatırımların yeniden değerlendirilmesi veya gerçeğe uygun değerinden gösterilmesi haricinde, tarihi maliyet esasına göre hazırlanmaktadır. Tarihi maliyetin belirlenmesinde, genellikle varlıklar için ödenen tutarın gerçeğe uygun değeri esas alınmaktadır.

- İşletmenin sürekliliği varsayımı

Finansal tablolar, Şirketin önümüzdeki bir yılda ve faaliyetlerinin doğal akışı içerisinde varlıklarından fayda elde edeceği ve yükümlülüklerini yerine getireceği varsayımı altında işletmenin sürekliliği esasına göre hazırlanmıştır.

- Kullanılan Para Birimi

Şirketin her işletmesinin kendi finansal tabloları faaliyette buldukları temel ekonomik çevrede geçerli olan para birimi (fonksiyonel para birimi) ile sunulmuştur. Her işletmenin finansal durumu ve faaliyet sonuçları, Şirketin geçerli para birimi olan ve finansal tablolar için sunum para birimi olan TL cinsinden ifade edilmiştir.

TARİŞ ZEYTİN ZEYTİNYAĞI TİCARET ANONİM ŞİRKETİ

31 ARALIK 2020 TARİHLİ BAĞIMSIZ DENETİMDEN GEÇMİŞ FİNANSAL TABLOLARA İLİŞKİN AÇIKLAYICI NOTLAR
(Tutarlar aksi belirtilmedikçe Türk Lirası ("TL") olarak ifade edilmiştir.)

NOT 2 – FİNANSAL TABLOLARIN SUNUMUNA İLİŞKİN ESASLAR (Devamı)

2.1) Sunuma İlişkin Temel Esaslar (Devamı)

- Konsolidasyon Esasları

Şirketin konsolidasyona tabi doğrudan ve dolaylı oy hakkına sahip olduğu iştirak ve bağlı ortaklığı bulunmamaktadır.

2.2) TMS'ye Uygunluk Beyanı

İlişikteki finansal tablolar Sermaye Piyasası Kurulu ("SPK")'nun II-14.1 sayılı "Sermaye Piyasasında Finansal Raporlamaya İlişkin Esaslar Tebliği" kapsamında ve Kamu Gözetimi, Muhasebe ve Denetim Standartları Kurumu ("KGK") tarafından yayımlanan Türkiye Finansal Raporlama Standartları ("TFRS")'na uygun olarak sunum esasları 660 sayılı Kanun Hükmünde Kararname'nin 9'uncu maddesinin (b) bendine dayanılarak KGK tarafından geliştirilen ve KGK'nın 15 Nisan 2019 tarihli kararı ile belirlenip kamuya duyurulan 2019 TFRS Taksonomisi'ne uygun olarak hazırlanmıştır.

Şirket, yasal muhasebe kayıtlarını Vergi Mevzuatı'na ve T.C. Maliye Bakanlığı tarafından yayımlanan Tek Düzen Hesap Planı (Muhasebe Sistemi Uygulama Genel Tebliği)'na uygun olarak tutmakta ve Türk Lirası cinsinden hazırlamaktadır.

Finansal tablolar, gerçeğe uygun değerlerinden gösterilen finansal varlıklar dışında, tarihi maliyet esasına göre hazırlanmaktadır.

Yüksek enflasyon dönemlerinde finansal tabloların düzeltilmesi

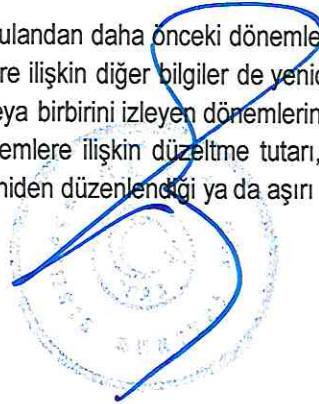
SPK'nın 17 Mart 2005 tarih ve 11/367 sayılı Kararı uyarınca, Türkiye'de faaliyette bulunan ve TFRS'ye uygun olarak finansal tablo hazırlayan şirketler için, 1 Ocak 2005 tarihinden itibaren geçerli olmak üzere "enflasyon muhasebesi" uygulamasına son verilmiştir. Buna istinaden, 1 Ocak 2005 tarihinden itibaren 29 No'lu "Yüksek Enflasyonlu Ekonomilerde Finansal Raporlama Standardı" ("TMS 29") uygulanmamıştır.

2.3) Muhasebe Tahminlerindeki Değişiklikler ve Hatalar

Bir muhasebe tahminindeki değişikliğin etkisi, yalnızca bir döneme ilişkinse, değişikliğin yapıldığı cari dönemde; gelecek dönemlere de ilişkinse, hem değişikliğin yapıldığı hem de gelecek dönemde, ileriye yönelik olarak, net dönem karı veya zararının belirlenmesinde dikkate alınacak şekilde finansal tablolara yansıtılır. Bir hatanın düzeltme tutarı geriye dönük olarak dikkate alınır. Bir hata, ortaya çıktığı önceki dönemlere ilişkin karşılaştırmalı tutarların yeniden düzenlenmesi veya bir sonraki raporlama döneminden önce meydana geldiğinde, söz konusu döneme ait birikmiş karlar hesabının yeniden düzenlenmesi yoluyla düzeltilir. Bilgilerin yeniden düzenlenmesi aşırı bir maliyete neden oluyorsa önceki dönemlere ait karşılaştırmalı bilgiler yeniden düzenlenmemekte, bir sonraki dönemin birikmiş karlar hesabı, söz konusu dönem başlamadan önce hatanın kümülatif etkisiyle yeniden düzenlenmektedir.

2.4) Muhasebe Politikalarında Değişiklikler

Bir muhasebe politikası değiştirildiğinde, finansal tablolarda sunulandan daha önceki dönemlere ilişkin toplam düzeltme tutarı bir sonraki dönem birikmiş karlara alınır. Önceki dönemlere ilişkin diğer bilgiler de yeniden düzenlenir. Muhasebe politikalarındaki değişikliklerin cari döneme, önceki dönemlere veya birbirini izleyen dönemlerin faaliyet sonuçlarına etkisi olduğunda; değişikliğin nedenleri, cari döneme ve önceki dönemlere ilişkin düzeltme tutarı, sunulandan daha önceki dönemlere ilişkin düzeltme tutarları ve karşılaştırmalı bilginin yeniden düzenlendiği ya da aşırı bir maliyet gerektirdiği için bu uygulamanın yapılmadığı kamuya açıklanır.



TARİŞ ZEYTİN ZEYTİNYAĞI TİCARET ANONİM ŞİRKETİ

31 ARALIK 2020 TARİHLİ BAĞIMSIZ DENETİMDEN GEÇMİŞ FİNANSAL TABLOLARA İLİŞKİN AÇIKLAYICI NOTLAR
(Tutarlar aksi belirtilmedikçe Türk Lirası ("TL") olarak ifade edilmiştir.)

NOT 2 – FİNANSAL TABLOLARIN SUNUMUNA İLİŞKİN ESASLAR (Devamı)

2.5) Önemli muhasebe politikalarının özeti

Finansal tabloların hazırlanmasında izlenen önemli muhasebe politikaları aşağıda özetlenmiştir:

Hasılat

Şirket, 1 Ocak 2018 tarihi itibarıyla yürürlüğe giren TFRS 15 "Müşteri Sözleşmelerinden Hasılat Standardı" doğrultusunda aşağıda yer alan beş aşamalı model kapsamında hasılatı finansal tablolarında muhasebeleştirmektedir.

- Müşteriler ile yapılan sözleşmelerin tanımlanması
- Sözleşmelerdeki edim yükümlülüklerinin tanımlanması
- Sözleşmelerdeki işlem bedelinin belirlenmesi
- İşlem bedelinin edim yükümlülüklerine dağıtılması
- Hasılatın muhasebeleştirilmesi (Not 31).

Şirket, müşterilerle yapılan her bir sözleşmede taahhüt ettiği mal veya hizmetleri değerlendirerek, söz konusu mal veya hizmetleri devretmeye yönelik verdiği her bir taahhüdü ayrı bir edim yükümlülüğü olarak belirlemektedir.

Her bir edim yükümlülüğü için, edim yükümlülüğünün zamana yayılı olarak mı yoksa belirli bir anda mı yerine getirileceği sözleşme başlangıcında belirlenir. Şirket, bir mal veya hizmetin kontrolünü zamanla devreder ve dolayısıyla ilgili satışlara ilişkin edim yükümlülüklerini zamana yayılı olarak yerine getirirse, söz konusu edim yükümlülüklerinin tamamen yerine getirilmesine yönelik ilerlemeyi ölçerek hasılatı zamana yayılı olarak konsolide finansal tablolara alır.

Şirket, taahhüt edilmiş bir mal veya hizmeti müşterisine devrederek edim yükümlülüğünü yerine getirdiğinde veya getirdikçe, bu edim yükümlülüğüne tekabül eden işlem bedelini hasılat olarak finansal tablolarına kaydeder. Mal veya hizmetlerin kontrolü müşterilerin eline geçtiğinde (veya geçtikçe) mal veya hizmet devredilmiş olur.

Şirket, satışı yapılan mal veya hizmetin kontrolünün müşteriye devrini değerlendirirken;

- Şirket'in mal veya hizmete ilişkin tahsil hakkına sahipliği,
- Müşterinin mal veya hizmetin yasal mülkiyetine sahipliği,
- Mal veya hizmetin zilyetliğinin devri,
- Müşterinin mal veya hizmetin mülkiyetine sahip olmaktan doğan önemli risk ve getirilere sahipliği,
- Müşterinin mal veya hizmeti kabul etmesi koşullarını dikkate alır.

Şirket, sözleşmenin başlangıcında, müşteriye taahhüt ettiği mal veya hizmetin devir tarihi ile müşterinin bu mal veya hizmetin bedelini ödediği tarih arasında geçen sürenin bir yıl veya daha az olacağını öngörmesi durumunda, taahhüt edilen bedelde önemli bir finansman bileşeninin etkisi için düzeltme yapmamaktadır. Diğer taraftan, hasılatın içerisinde önemli bir finansman unsuru bulunması durumunda, hasılat değeri gelecekte oluşacak tahsilatların, finansman unsuru içerisinde yer alan faiz oranı ile indirgenmesi ile tespit edilir. Fark, tahakkuk esasına göre esas faaliyetlerden diğer gelirler olarak ilgili dönemlere kaydedilir (Dipnot 34).

TARİŞ ZEYTİN ZEYTİNYAĞI TİCARET ANONİM ŞİRKETİ

31 ARALIK 2020 TARİHLİ BAĞIMSIZ DENETİMDEN GEÇMİŞ FİNANSAL TABLOLARA İLİŞKİN AÇIKLAYICI NOTLAR

(Tutarlar aksi belirtilmedikçe Türk Lirası ("TL") olarak ifade edilmiştir.)

NOT 2 – FİNANSAL TABLOLARIN SUNUMUNA İLİŞKİN ESASLAR (Devamı)

2.5) Önemli muhasebe politikalarının özeti (Devamı)

TFRS 15 "Müşteri Sözleşmelerinden Hasılat" standardına ilk geçiş

Şirket, "TMS 18 Hasılat" standardının yerini alan "TFRS 15 Müşteri Sözleşmelerinden Hasılat" standardını 1 Ocak 2018 tarihinden başlayarak uygulamıştır. Bu kapsamda standardın ilk defa uygulanmasının geriye dönük önemli bir etkisi olmadığından, finansal tablolarından herhangi bir kümülatif etki yöntemi düzeltmesi muhasebeleştirilmemiştir.

Stoklar

Stoklar, maliyetin ya da net gerçekleşebilir değerin düşük olanı ile değerlendirilmektedir. Stokların maliyeti; tüm satın alma maliyetlerini, dönüştürme maliyetlerini ve stokların mevcut durumuna ve konumuna getirilmesi için katılan diğer maliyetleri içerir. Stokların dönüştürme maliyetleri; direkt işçilik giderleri gibi, üretimle doğrudan ilişkili maliyetleri kapsar. Bu maliyetler ayrıca ilk madde ve malzemenin mamule dönüştürülmesinde katılan sabit ve değişken genel üretim giderlerinden sistematik bir şekilde dağıtılan tutarları da içerir.

Stokların maliyetinin hesaplanmasında ağırlıklı ortalama maliyet yöntemi (aylık) uygulanmaktadır. Net gerçekleştirilebilir değer, olağan ticari faaliyet içerisinde oluşan tahmini satış fiyatından tahmini tamamlanma maliyeti ve satışı gerçekleştirmek için yüklenilmesi gereken tahmini maliyetlerin toplamının indirilmesiyle elde edilir.


İlişkili taraflar

Bu finansal tabloların amacı doğrultusunda Şirket sermayesinde pay sahibi olan gerçek ve tüzel kişi ortaklar, ortaklardan doğrudan veya dolaylı sermaye ve yönetim ilişkisi içinde bulunduğu Şirketin iştirakleri ve bağlı ortaklıkları dışındaki kuruluşlar, Şirket faaliyetlerinin planlanması, yürütülmesi ve denetlenmesi ile doğrudan veya dolaylı olarak yetkili ve sorumlu olan, Şirketin yönetim kurulu üyesi, genel müdür gibi yönetici personel, bu kişilerin yakın aile üyeleri ve bu kişilerin doğrudan veya dolaylı olarak kontrolünde bulunan şirketler, ilişkili taraflar olarak kabul edilmektedir. İlişkili taraflarla olan işlemler finansal tablo dipnotlarında açıklanır.

Maddi duran varlıklar

Maddi duran varlıklar, arsa ve binalar ile makine ve teçhizatlar dışında maliyet değerlerinden birikmiş amortisman ve birikmiş değer düşüklükleri düşüldükten sonraki tutar üzerinden gösterilirler. Arazi ve arsalar amortismanına tabi tutulmazlar ve maliyet değerlerinden birikmiş değer düşüklükleri düşüldükten sonraki tutar üzerinden gösterilirler.

İdari amaçlı ya da halihazırda belirlenmemiş olan diğer amaçlar doğrultusunda inşa edilme aşamasındaki varlıklar, maliyet değerlerinden varsa değer düşüklüğü kaybı düşülerek gösterilirler. Maliyete yasal harçlar da dahil edilir. Kullanıma ve satışa hazır hale getirilmesi önemli ölçüde zaman isteyen varlıklar söz konusu olduğunda, borçlanma maliyetleri aktifleştirilir. Bu varlıkların inşası bittiğinde ve kullanıma hazır hale geldiklerinde ilgili maddi duran varlık kalemine sınıflandırılırlar. Bu tür varlıklar, diğer sabit varlıklar için kullanılan amortisman yönteminde olduğu gibi, kullanıma hazır olduklarında amortismanına tabi tutulurlar.



TARİŞ ZEYTİN ZEYTİNYAĞI TİCARET ANONİM ŞİRKETİ

31 ARALIK 2020 TARİHLİ BAĞIMSIZ DENETİMDEN GEÇMİŞ FİNANSAL TABLOLARA İLİŞKİN AÇIKLAYICI NOTLAR

(Tutarlar aksi belirtilmedikçe Türk Lirası ("TL") olarak ifade edilmiştir.)

NOT 2 – FİNANSAL TABLOLARIN SUNUMUNA İLİŞKİN ESASLAR (Devamı)

2.5) Önemli muhasebe politikalarının özeti (Devamı)

Maddi duran varlıklar

Arazi ve yapılmakta olan yatırımlar dışında, maddi duran varlıkların maliyet tutarları, beklenen faydalı ömürlerine göre doğrusal amortisman yöntemi kullanılarak amortismanına tabi tutulur. Beklenen faydalı ömür, kalıntı değer ve amortisman yöntemi, tahminlerde ortaya çıkan değişikliklerin olası etkileri için her yıl gözden geçirilir ve tahminlerde bir değişiklik varsa ileriye dönük olarak muhasebeleştirilir.

Arsa ve binalar ile makine ve teçhizatlar yeniden değerlendirilmiş tutarlarıyla ifade edilirler. Yeniden değerlendirilmiş tutar, yeniden değerlendirme tarihinde tespit edilen gerçeğe uygun değerden sonraki dönemlerde oluşan birikmiş amortisman ve birikmiş değer düşüklüğü düşülerek tespit edilir. Yeniden değerlemeler bilanço tarihinde belirlenecek gerçeğe uygun değerlerin defter değerlerinden önemli farklılık göstermeyeceği şekilde düzenli aralıklarla yapılır.

Söz konusu arsa ve binalar ile makine ve teçhizatların yeniden değerlemesinden kaynaklanan artış, özkaynaklarda yeniden değerlendirme ölçüm kazançları hesabına dahil edilirler. Yeniden değerlendirme sonucu oluşan değer artışı, maddi duran varlıklarla ilgili daha önceden kar veya zarar tablosunda gösterilen bir değer düşüklüğünün olması durumunda öncelikle söz konusu değer düşüklüğü nispetinde kar veya zarar tablosuna kaydedilir. Bahse konu arsa ve binalar ile makine ve teçhizatların yeniden değerlemesine ilişkin yeniden değerlendirme hesabında bulunan bakiyesini aşması durumunda kar veya zarar tablosuna kaydedilir.

Finansal kiralama ile alınan varlıklar, sahip olunan maddi duran varlıklarda olduğu gibi beklenen faydalı ömrüne göre amortismanına tabi tutulur. Eğer finansal kiralama döneminin sonunda sahipliğin kazanılıp kazanılmayacağı kesin değil ise beklenen faydalı ömrü ile söz konusu kiralama süresinden kısa olanına göre amortismanına tabi tutulur.

Bir maddi duran varlık elden çıkarıldığında veya kullanımı ya da satışından, gelecekte ekonomik yarar elde edilmesinin beklenmemesi durumunda finansal durum tablosu (bilanço) dışı bırakılır. Maddi duran varlıkların elden çıkarılması ya da bir maddi duran varlığın hizmetten alınması sonucu oluşan kazanç veya kayıp satış hasılatı ile varlığın defter değeri arasındaki fark olarak belirlenir ve kar veya zarar tablosuna dahil edilir.

Söz konusu varlıkların tahmin edilen faydalı ömürlerine göre belirlenmiş amortisman ömürleri aşağıda belirtilmiştir:

	Ekonomik Ömrü
Binalar	5 - yıl
Tesis makine ve cihazlar	4-15 - yıl
Taşıtlar	5 - yıl
Demirbaşlar	3-15 - yıl

TARİŞ ZEYTİN ZEYTİNYAĞI TİCARET ANONİM ŞİRKETİ

31 ARALIK 2020 TARİHLİ BAĞIMSIZ DENETİMDEN GEÇMİŞ FİNANSAL TABLOLARA İLİŞKİN AÇIKLAYICI NOTLAR

(Tutarlar aksi belirtilmedikçe Türk Lirası ("TL") olarak ifade edilmiştir.)

NOT 2 – FİNANSAL TABLOLARIN SUNUMUNA İLİŞKİN ESASLAR (Devamı)

2.5) Önemli Muhasebe Politikalarının Özeti (Devamı)

Maddi olmayan duran varlıklar

Maddi olmayan duran varlıklar, 01.01.2005 tarihinden önce iktisap edilen kalemler için TL'nin 31.12.2004 tarihindeki satın alım gücüyle ifade edilen düzeltilmiş elde etme maliyetleri üzerinden, 01.01.2005 tarihinden sonra iktisap edilen kalemler için ise elde etme maliyetleri üzerinden, birikmiş itfa payları ve mevcutsa kalıcı değer düşüklüğünün indirilmesi sonrasında oluşan net değeri ile finansal tablolara yansıtılır. Maddi olmayan duran varlıkların, hurda değerlerinin önemli tutarda olmadığı tahmin edilmiştir. Değer düşüklüğünün olması durumunda maddi olmayan duran varlıkların kayıtlı değeri, geri kazanılabilir tutara indirilir.

Ekonomik ömür

Bilgisayar yazılımları

3-5 yıl

Varlıklarda değer düşüklüğü

Şirket, ertelenen vergi varlıkları dışında kalan her bir finansal varlık için her bir bilanço tarihinde, söz konusu varlığa ilişkin değer kaybının olduğuna dair herhangi bir gösterge olup olmadığını değerlendirir. Eğer böyle bir gösterge mevcutsa, o varlığın geri kazanılabilir tutarı tahmin edilir. Kullanıma hazır olmayan maddi olmayan duran varlıklarda ise geri kazanılabilir tutar her bir bilanço tarihinde tahmin edilir. Varlığın geri kazanılabilir değeri, ilgili varlığın satış için katlanılacak giderler düşüldükten sonraki net satış fiyatı ile kullanım değerinin yüksek olanıdır.

Değer düşüklüğünün saptanması için varlıklar, nakit üreten birimler olan en alt seviyede gruplandırılır. Kullanıma hazır olmayan maddi olmayan duran varlıklarda ise geri kazanılabilir tutar her bir bilanço tarihinde tahmin edilir. Eğer söz konusu varlığın veya o varlığa ait nakit üreten herhangi bir biriminin kayıtlı değeri, kullanım veya satılması için gerekli olan giderler düşüldükten sonraki satış yoluyla geri elde edilecek tutardan yüksekse değer düşüklüğü meydana gelmiştir. Değer düşüklüğü kayıpları kapsamlı gelir tablosuna gider olarak yansıtılır.

Bir varlıkta oluşan değer düşüklüğü kaybı, o varlığın geri kazanılabilir tutarındaki müteakip artışın, değer düşüklüğünün kayıtlara alınmalarını izleyen dönemlerde ortaya çıkan bir olayla ilişkilendirilebilmesi durumunda daha önce değer düşüklüğü ayrılan tutarı geçmeyecek şekilde geri çevrilir.

Şirket tüm finansal varlıkların değer düşüklüğü testi için aşağıdaki kriterleri göz önünde bulundurmaktadır:

- Borçlu tarafın önemli ölçüde finansal açıdan zorluk içinde olup olmaması,
- Anaparanın veya faizin ödenmemesi veya geç ödenmesi gibi sözleşme hükümlerine borçlu tarafın uymaması,
- Ekonomik veya yasal nedenlerden ötürü, borçlu olan tarafa herhangi bir imtiyazın tanınıp tanınmadığı,
- Borçlu olan tarafın finansal açıdan yeniden yapılandırmaya gitmesinin beklenmesi veya gitmesi,
- Bağımsız veriler kullanılarak, finansal varlıkların gelecekte Şirket'e sağlayacakları nakit akışlarında önemli düşüşlerin olup olmayacağı.

TARİŞ ZEYTİN ZEYTİNYAĞI TİCARET ANONİM ŞİRKETİ

31 ARALIK 2020 TARİHLİ BAĞIMSIZ DENETİMDEN GEÇMİŞ FİNANSAL TABLOLARA İLİŞKİN AÇIKLAYICI NOTLAR

(Tutarlar aksi belirtilmedikçe Türk Lirası ("TL") olarak ifade edilmiştir.)

NOT 2 – FİNANSAL TABLOLARIN SUNUMUNA İLİŞKİN ESASLAR (Devamı)

2.5) Önemli Muhasebe Politikalarının Özeti (Devamı)

Finansal araçlar

Finansal varlıklar

Finansal yatırımlar, gerçeğe uygun değer farkı kâr veya zarara yansıtılan ve gerçeğe uygun değerinden kayıtlara alınan finansal varlıklar haricinde, gerçeğe uygun piyasa değerinden alım işlemiyle doğrudan ilişkilendirilebilen harcamalar düşüldükten sonra kalan tutar üzerinden muhasebeleştirilir. Yatırımlar, yatırım araçlarının ilgili piyasa tarafından belirlenen süreye uygun olarak teslimatı koşulunu taşıyan bir kontrata bağlı olan işlem tarihinde kayıtlara alınır veya kayıtlardan çıkarılır.

Finansal varlıklar "gerçeğe uygun değer farkı kâr veya zarara yansıtılan finansal varlıklar", "vadesine kadar elde tutulacak yatırımlar", "satılmaya hazır finansal varlıklar" ve "kredi ve alacaklar" olarak sınıflandırılır.

Etkin faiz yöntemi

Etkin faiz yöntemi, finansal varlığın itfa edilmiş maliyet ile değerlendirilmesi ve ilgili faiz gelirinin ilişkili olduğu döneme dağıtılması yöntemidir. Etkin faiz oranı; finansal aracın beklenen ömrü boyunca veya uygun olması durumunda daha kısa bir zaman dilimi süresince tahsil edilecek tahmini nakit toplamının, ilgili finansal varlığın tam olarak net bugünkü değerine indirgeyen orandır.


Gerçeğe uygun değer farkı kâr veya zarara yansıtılan finansal varlıklar dışında sınıflandırılan finansal varlıklar ile ilgili gelirler etkin faiz yöntemi kullanmak suretiyle hesaplanmaktadır.

- Gerçeğe uygun değer farkı kâr veya zarara yansıtılan finansal varlıklar

Gerçeğe uygun değer farkı gelir tablosuna yansıtılan finansal varlıklar; alım-satım amacıyla elde tutulan finansal varlıklardır. Bir finansal varlık kısa vadede elden çıkarılması amacıyla edinildiği zaman söz konusu kategoride sınıflandırılır. Finansal riske karşı etkili bir koruma aracı olarak belirlenmemiş olan türev ürünleri teşkil eden bahse konu finansal varlıklar da gerçeğe uygun değer farkı kâr veya zarara yansıtılan finansal varlıklar olarak sınıflandırılır. Bu kategoride yer alan varlıklar, dönen varlıklar olarak sınıflandırılırlar.

- Vadesine kadar elde tutulan finansal varlıklar

Şirketin vadesine kadar elde tutma olanağı ve niyeti olduğu, sabit veya belirlenebilir bir ödeme planına sahip, sabit vadeli borçlanma araçları, vadesine kadar elde tutulacak yatırımlar olarak sınıflandırılır. Vadesine kadar elde tutulacak yatırımlar etkin faiz yöntemine göre itfa edilmiş maliyet bedelinden değer düşüklüğü tutarı düşülerek kayıtlara alınır ve ilgili gelirler etkin faiz yöntemi kullanılmak suretiyle hesaplanır.



TARİŞ ZEYTİN ZEYTİNYAĞI TİCARET ANONİM ŞİRKETİ

31 ARALIK 2020 TARİHLİ BAĞIMSIZ DENETİMDEN GEÇMİŞ FİNANSAL TABLOLARA İLİŞKİN AÇIKLAYICI NOTLAR

(Tutarlar aksi belirtilmedikçe Türk Lirası ("TL") olarak ifade edilmiştir.)

NOT 2 – FİNANSAL TABLOLARIN SUNUMUNA İLİŞKİN ESASLAR (Devamı)

2.5) Önemli Muhasebe Politikalarının Özeti (Devamı)

- Satılmaya hazır finansal varlıklar

Satılmaya hazır finansal varlıklar (a) vadesine kadar elde tutulacak finansal varlık olmayan veya (b) alım satım amaçlı finansal varlık olmayan finansal varlıklardan oluşmaktadır. Satılmaya hazır finansal varlıklar kayıtlara alındıktan sonra güvenilir bir şekilde ölçülebiliyor olması koşuluyla gerçeğe uygun değerleriyle değerlendirilmektedir. Gerçeğe uygun değeri güvenilir bir şekilde ölçülemeyen ve aktif bir piyasası olmayan menkul kıymetler maliyet değeriyle gösterilmektedir. Satılmaya hazır finansal varlıklara ilişkin kar veya zararlara ilgili dönemin gelir tablosunda yer verilmemektedir.

Bu tür varlıkların makul değerinde meydana gelen değişiklikler özkaynak hesapları içinde gösterilmektedir. İlgili varlığın elden çıkarılması veya değer düşüklüğü olması durumunda özkaynak hesaplarındaki tutar kar/zarar olarak gelir tablosuna transfer edilir. Satılmaya hazır finansal varlık olarak sınıflandırılan özkaynak araçlarına yönelik yatırımlardan kaynaklanan ve gelir tablosunda muhasebeleştirilen değer düşüş karşılıkları, sonraki dönemlerde gelir tablosundan iptal edilemez. Satılmaya hazır olarak sınıflandırılan özkaynak araçları haricinde, değer düşüklüğü zararı sonraki dönemde azalır ve azalış değer düşüklüğü zararının muhasebeleştirilmesi sonrasında meydana gelen bir olayla ilişkilendirilebiliyorsa, önceden muhasebeleştirilen değer düşüklüğü zararı gelir tablosunda iptal edilebilir.

Finansal varlıklarda değer düşüklüğü

Gerçeğe uygun değer farkı kâr veya zarara yansıtılan finansal varlıklar dışındaki finansal varlık veya finansal varlık grupları, her bilanço tarihinde değer düşüklüğüne uğradıklarına ilişkin göstergelerin bulunup bulunmadığına dair değerlendirmeye tabi tutulur.

Finansal varlığın ilk muhasebeleştirilmesinden sonra bir veya birden fazla olayın meydana gelmesi ve söz konusu olayın ilgili finansal varlık veya varlık grubunun güvenilir bir biçimde tahmin edilebilen gelecekteki nakit akımları üzerindeki olumsuz etkisi sonucunda ilgili finansal varlığın değer düşüklüğüne uğradığına ilişkin tarafsız bir göstergenin bulunması durumunda değer düşüklüğü zararı oluşur. Kredi ve alacaklar için değer düşüklüğü tutarı gelecekte beklenen tahmini nakit akımlarının finansal varlığın etkin faiz oranı üzerinden iskonto edilerek hesaplanan bugünkü değeri ile defter değeri arasındaki farktır.

Bir karşılık hesabının kullanılması yoluyla defter değerinin azaltıldığı ticari alacaklar haricinde, bütün finansal varlıklarda, değer düşüklüğü doğrudan ilgili finansal varlığın kayıtlı değerinden düşülür. Ticari alacağın tahsil edilememesi durumunda söz konusu tutar karşılık hesabından düşülerek silinir. Karşılık hesabındaki değişimler gelir tablosunda muhasebeleştirilir.

Satılmaya hazır özkaynak araçları haricinde, değer düşüklüğü zararı sonraki dönemde azalır ve azalış değer düşüklüğü zararının muhasebeleştirilmesi sonrasında meydana gelen bir olayla ilişkilendirilebiliyorsa, önceden muhasebeleştirilen değer düşüklüğü zararı, değer düşüklüğünün iptal edileceği tarihte yatırımın değer düşüklüğü hiçbir zaman muhasebeleştirilmemiş olması durumunda ulaşacağı itfa edilmiş maliyet tutarını aşmayacak şekilde gelir tablosunda iptal edilir. Satılmaya hazır özkaynak araçlarının gerçeğe uygun değerinde değer düşüklüğü sonrasında meydana gelen artış, doğrudan özkaynaklarda muhasebeleştirilir.



TARİŞ ZEYTİN ZEYTİNYAĞI TİCARET ANONİM ŞİRKETİ

31 ARALIK 2020 TARİHLİ BAĞIMSIZ DENETİMDEN GEÇMİŞ FİNANSAL TABLOLARA İLİŞKİN AÇIKLAYICI NOTLAR

(Tutarlar aksi belirtilmedikçe Türk Lirası ("TL") olarak ifade edilmiştir.)

NOT 2 – FİNANSAL TABLOLARIN SUNUMUNA İLİŞKİN ESASLAR (Devamı)

2.5) Önemli Muhasebe Politikalarının Özeti (Devamı)

Nakit ve nakit benzerleri

Nakit ve nakit benzeri kalemleri, nakit para, vadesiz mevduat ve satın alım tarihinden itibaren vadeleri 3 ay veya 3 aydan daha az olan, hemen nakde çevrilebilecek olan ve önemli tutarda değer değişikliği riski taşımayan yüksek likiditeye sahip diğer kısa vadeli yatırımlardır.

Yabancı para cinsinden işlemler

Yabancı para cinsinden olan işlemler, işlemin yapıldığı tarihte geçerli olan kurdan, yabancı para cinsinden olan parasal varlıklar ve yükümlülükler ise bilanço tarihindeki Türkiye Cumhuriyet Merkez Bankası alış kurundan TL'ye çevrilmiştir. Yabancı para cinsinden olan kalemlerin çevrimi sonucunda ortaya çıkan gelir ve giderler ilgili dönemin gelir tablosunda finansal gelirler ve finansal giderler hesap kalemlerine dahil edilmiştir.

Pay başına kazanç

Pay başına kar, net karın ilgili yıl içinde mevcut hisselerin ağırlıklı ortalama adedine bölünmesi ile tespit edilir. Şirketler mevcut hissedarlara birikmiş karlardan ve izin verilen yedeklerden hisseleri oranında hisse dağıtarak ("Bedelsiz Hisseler") sermayelerini artırabilir. Pay başına kar hesaplanırken, bu bedelsiz hisse ihracı çıkarılmış hisseler olarak sayılır. Dolayısıyla pay başına kar hesaplamasında kullanılan ağırlıklı hisse adediortalaması, hisselerin bedelsiz olarak çıkarılmasını geriye dönük olarak uygulamak suretiyle elde edilir.

Karşılıklar, şarta bağlı yükümlülükler ve şarta bağlı varlıklar

Şirketin geçmiş olaylardan kaynaklanan mevcut bir yükümlülüğünün bulunması, bu yükümlülüğün yerine getirilmesi için ekonomik fayda içeren kaynakların işletmeden çıkmasının muhtemel olması ve söz konusu yükümlülük tutarının güvenilir bir biçimde tahmin edilebiliyor olması durumunda ilgili yükümlülük, karşılık olarak finansal tablolara alınır. Şarta bağlı yükümlülükler, ekonomik fayda içeren kaynakların işletmeden çıkma ihtimalinin muhtemel hale gelip gelmediğinin tespiti amacıyla sürekli olarak değerlendirmeye tabi tutulur. Şarta bağlı yükümlülük olarak işleme tabi tutulan kalemler için gelecekte ekonomik fayda içeren kaynakların işletmeden çıkma ihtimalinin muhtemel hale gelmesi durumunda, bu şarta bağlı yükümlülük, güvenilir tahmin yapılmadığı durumlar hariç, olasılıktaki değişikliğin meydana geldiği dönemin finansal tablolarında karşılık olarak kayıtlara alınır.

Şirket şarta bağlı yükümlülüklerin muhtemel hale geldiği ancak ekonomik fayda içeren kaynakların tutarı hakkında güvenilir tahminin yapılmaması durumunda ilgili yükümlülüğü dipnotlarda göstermektedir.

Geçmiş olaylardan kaynaklanan ve mevcudiyeti işletmenin tam olarak kontrolünde bulunmayan bir veya daha fazla kesin olmayan olayın gerçekleşip gerçekleşmemesi ile teyit edilecek olan varlık, şarta bağlı varlık olarak değerlendirilir. Ekonomik fayda içeren kaynakların işletmeye girme ihtimalinin yüksek bulunması durumunda şarta bağlı varlıklar dipnotlarda açıklanır.

Karşılık tutarının ödenmesi için kullanılan ekonomik faydaların tamamının ya da bir kısmının üçüncü taraflarca karşılanmasının beklendiği durumlarda tahsil edilecek olan tutar, bu tutarın geri ödenmesinin kesin olması ve tutarın güvenilir bir şekilde hesaplanması durumunda, bir varlık olarak muhasebeleştirilir.

TARİŞ ZEYTİN ZEYTİNYAĞI TİCARET ANONİM ŞİRKETİ

31 ARALIK 2020 TARİHLİ BAĞIMSIZ DENETİMDEN GEÇMİŞ FİNANSAL TABLOLARA İLİŞKİN AÇIKLAYICI NOTLAR

(Tutarlar aksi belirtilmedikçe Türk Lirası ("TL") olarak ifade edilmiştir.)

NOT 2 – FİNANSAL TABLOLARIN SUNUMUNA İLİŞKİN ESASLAR (Devamı)

2.5) Önemli Muhasebe Politikalarının Özeti (Devamı)

Kiralama işlemleri

Şirket, 1 Ocak 2019 tarihinden itibaren geçerli olan yeni standart, değişiklik ve yorumlardan, "TFRS 16 Kiralamalar" standardının ilk kez uygulanmasından kaynaklanan muhasebe politikası değişikliklerini, ilgili standardın geçiş hükümlerine uygun olarak uygulamıştır.

Söz konusu standart kaynaklı muhasebe politikası değişiklikleri ve ilgili standartların ilk kez uygulanmasının etkileri aşağıdaki gibidir:

Şirket - Kiracı olarak

Eğer bir sözleşme, sözleşmede tanımlanan varlığın kullanımını kontrol etme hakkını, belirli bir süre için ve belirli bir bedel karşılığında devretmesi halini düzenliyorsa, bu sözleşmenin kiralama niteliği taşıdığı ya da bir kiralama işlemi içerdiği kabul edilir. Şirket, bir sözleşmenin başlangıcında, sözleşmenin kiralama niteliği taşıyıp taşımadığını ya da kiralama işlemi içerip içermediğini değerlendirir. Şirket, bir sözleşmenin tanımlanan bir varlığın kullanımını kontrol etme hakkını belirli bir süre için devredip devretmediğini değerlendirirken aşağıdaki koşulları göz önünde bulundurur:

- Kiralama sözleşmesinin konusunu oluşturan, açık veya zımni şekilde tanımlanabilir bir varlık bulunması,
- Kiracının, kiralama sözleşmesinin konusunu oluşturan tanımlı varlığın kullanımından sağlanacak ekonomik yararların tamamına yakını elde etme hakkının olması,
- Kiracının, kiralama sözleşmesinin konusunu oluşturan tanımlı varlığın kullanımını yönetme hakkının olması. Aşağıda sayılan hallerde, kiracının kiralama sözleşmesinin konusunu oluşturan tanımlı varlığı yönetme hakkına sahip olduğu kabul edilmektedir;
 - Kiracının, kullanım süresi boyunca varlığı işletme hakkına sahip olması (veya varlığı kendi belirlediği şekilde işletmeleri için başkalarını yönlendirmesi) ve kiralayanın bu işletme talimatlarını değiştirme hakkının bulunmaması veya,
 - Kiracının, kullanım süresi boyunca varlığın nasıl ve ne amaçla kullanılacağını önceden belirleyecek şekilde varlığı (ya da varlığın belirli özelliklerini) tasarlamış olması.

Sözleşmenin bu şartları sağlaması halinde Şirket, kiralamanın fiilen başladığı tarihte finansal tablolarına bir kullanım hakkı varlığı ve bir kira yükümlülüğü yansıtır.



TARİŞ ZEYTİN ZEYTİNYAĞI TİCARET ANONİM ŞİRKETİ

31 ARALIK 2020 TARİHLİ BAĞIMSIZ DENETİMDEN GEÇMİŞ FİNANSAL TABLOLARA İLİŞKİN AÇIKLAYICI NOTLAR
(Tutarlar aksi belirtilmedikçe Türk Lirası ("TL") olarak ifade edilmiştir.)

NOT 2 – FİNANSAL TABLOLARIN SUNUMUNA İLİŞKİN ESASLAR (Devamı)

2.5) Önemli Muhasebe Politikalarının Özeti (Devamı)

Kiralama işlemleri (Devamı)

Kullanım hakkı varlığı

Kullanım hakkı varlığı ilk olarak maliyet yöntemiyle muhasebeleştirilir ve aşağıdakileri içerir:

- Kullanım hakkı varlığı olarak kayıtlara alınacak kira yükümlülüğünün ilk ölçüm tutarı,
- Kullanım hakkı varlığı olarak kayıtlara alınan kira yükümlülüğünün ilk ölçüm tutarından, kiralama ile ilgili tüm kiralama teşvikleri indirimleri,
- Kiralama ile ilgili olarak, kullanım hakkı varlığı olarak kayıtlara alınacak ve kira yükümlülüğünün ilk ölçüm tutarına ilave edilecek Şirket tarafından katlanılan tüm doğrudan maliyetler ve
- Kiracının, kiralama sözleşmesinin konusunu oluşturan tanımlı varlığın sökülmesi ve taşınmasıyla, yerleştirildiği alanın restorasyonu ya da tanımlı varlığın kiralama hüküm ve koşullarının gerektirdiği duruma getirilmesine ilişkin restorasyonu ilgili olarak Şirket tarafından katlanılacak tahmini maliyetler de ilk ölçüm tutarına ilave edilir

Şirket maliyet yöntemini uygularken, kullanım hakkı varlığını:

- Birikmiş amortisman ve birikmiş değer düşüklüğü zararları düşülmüş ve
- Kira yükümlülüğünün yeniden ölçümüne göre düzeltilmiş maliyeti üzerinden ölçer. Şirket, kullanım hakkı varlığını amortisman tabii tutarken "TMS 16 Maddi Duran Varlıklar" standardında yer alan amortisman hükümlerini uygular. Kullanım hakkı varlığının değer düşüklüğüne uğramış olup olmadığını belirlemek ve belirlenen herhangi bir değer düşüklüğü zararını muhasebeleştirmek için "TMS 36 Varlıklarda Değer Düşüklüğü" standardını uygular.

Kira yükümlülüğü

Kiralamanın fiilen başladığı tarihte, Şirket kira yükümlülüğünü o tarihte gerçekleşmemiş olan kira ödemelerinin bugünkü değeri üzerinden ölçer. Kira ödemeleri, kiralamadaki zımnî faiz oranının kolaylıkla belirlenebilmesi durumunda, bu oran kullanılarak; zımnî faiz oranının kolaylıkla belirlenememesi durumunda ise kiracının alternatif borçlanma faiz oranı kullanılarak iskonto edilir.

Şirket'in kira yükümlülüğünün ölçümüne dâhil olan ve kiralamanın fiilen başladığı tarihte gerçekleşmemiş olan kira ödemeleri aşağıdakilerden oluşur:

- Sabit ödemelerden her türlü kiralama teşvik alacaklarının düşülmesiyle elde edilen tutar,
- Bir endeks ya da orana bağlı olan, ilk ölçümü kiralamanın fiilen başladığı tarihte bir endeks veya oran kullanılarak yapılan kira ödemeleri,
- Kiralama süresinin kiracının kiralamayı sonlandırmak için bir opsiyon kullanacağını göstermesi durumunda, kiralamanın sonlandırılmasına ilişkin ceza ödemeleri.



TARİŞ ZEYTİN ZEYTİNYAĞI TİCARET ANONİM ŞİRKETİ

31 ARALIK 2020 TARİHLİ BAĞIMSIZ DENETİMDEN GEÇMİŞ FİNANSAL TABLOLARA İLİŞKİN AÇIKLAYICI NOTLAR

(Tutarlar aksi belirtilmedikçe Türk Lirası ("TL") olarak ifade edilmiştir.)

NOT 2 – FİNANSAL TABLOLARIN SUNUMUNA İLİŞKİN ESASLAR (Devamı)

2.5) Önemli Muhasebe Politikalarının Özeti (Devamı)

Kiralama işlemleri (Devamı)

Kiralamanın fiilen başladığı tarihten sonra Şirket, kira yükümlülüğünü aşağıdaki şekilde ölçer:

- Kayıtlı değerini, kira yükümlülüğündeki faizi yansıtacak şekilde artırır,
- Kayıtlı değerini, yapılmış olan kira ödemelerini yansıtacak şekilde azaltır ve
- Kayıtlı değerini, varsa yeniden değerlendirmeleri ve yeniden yapılandırılmaları yansıtacak şekilde yeniden ölçer. Şirket, kira yükümlülüğünün yeniden ölçüm tutarını, kullanım hakkı varlığında düzeltme olarak finansal tablolarına yansıtır.

Uzatma ve erken sonlandırma opsiyonları


Kiralama yükümlülüğü, sözleşmelerdeki uzatma ve erken sonlandırma opsiyonları dikkate alınarak belirlenmektedir. Sözleşmelerde yer alan uzatma ve erken sonlandırma opsiyonlarının büyük kısmı Şirket ve kiralayan tarafından müştereken uygulanabilir opsiyonlardan oluşmaktadır. Ancak eğer söz konusu uzatma ve erken sonlandırma opsiyonları, sözleşmeye göre Şirket'in inisiyatifindeyse ve opsiyonların kullanımı makul derecede kesinse, kiralama süresi bu husus göz önünde bulundurularak belirlenir. Eğer şartlarda önemli bir değişiklik olursa yapılan değerlendirme Şirket tarafından gözden geçirilmektedir.

Kolaylaştırıcı uygulamalar

Kiralama süresi 12 ay ve daha kısa olan kısa vadeli kiralama sözleşmeleri ile Şirket tarafından düşük değerli olarak belirlenen kiralamalara ilişkin sözleşmeler, TFRS 16 Kiralamalar Standardının tanıdığı istisna kapsamında değerlendirilmiş olup, bu sözleşmelere ilişkin ödemeler oluştuğu dönemde gider olarak muhasebeleştirilmeye devam edilmektedir.

Çalışanlara sağlanan faydalar

Yürürlükteki kanunlara göre, Şirket, emeklilik dolayısıyla veya iş kanununda belirtilen davranışlar dışındaki sebeplerle istihdamı sona eren çalışanlara belirli bir toplu ödeme yapmakla yükümlüdür. Söz konusu ödeme tutarları bilanço tarihi itibarıyla geçerli olan kıdem tazminat tavanı esas alınarak hesaplanır. Kıdem tazminatı karşılığı, tüm çalışanların emeklilikleri dolayısıyla ileride doğacak yükümlülük tutarları bugünkü net değerine göre hesaplanarak ilişikteki finansal tablolarda yansıtılmıştır.



TARİŞ ZEYTİN ZEYTİNYAĞI TİCARET ANONİM ŞİRKETİ

31 ARALIK 2020 TARİHLİ BAĞIMSIZ DENETİMDEN GEÇMİŞ FİNANSAL TABLOLARA İLİŞKİN AÇIKLAYICI NOTLAR

(Tutarlar aksi belirtilmedikçe Türk Lirası ("TL") olarak ifade edilmiştir.)

NOT 2 – FİNANSAL TABLOLARIN SUNUMUNA İLİŞKİN ESASLAR (Devamı)

2.5) Önemli Muhasebe Politikalarının Özeti (Devamı)

Borçlanma maliyetleri ve alınan krediler

Alınan krediler alındıkları tarihlerde, alınan kredi tutarından işlem masrafları çıkartıldıktan sonraki değerleriyle kaydedilir. Alınan krediler, sonradan etkin faiz yöntemi kullanılarak iskonto edilmiş maliyet değeri üzerinden gösterilir. İşlem masrafları düşüldükten sonra kalan tutar ile iskonto edilmiş maliyet değeri arasındaki fark, kapsamlı gelir tablosuna kredi dönemi süresince finansman maliyeti olarak yansıtılır. Alınan kredilerden kaynaklanan finansman maliyeti oluştuğunda kapsamlı gelir tablosuna yansıtılır.

Alınan kredilerin vadeleri bilanço tarihinden itibaren 12 aydan kısa ise, kısa vadeli yükümlülükler içerisinde, 12 aydan fazla ise uzun vadeli yükümlülükler içerisinde gösterilmektedir.

İnşa edilebilmesi veya satışa hazırlanabilmesi önemli bir zaman dilimi gerektiren varlık alımları veya yatırımları ile dolaysız olarak ilişkilendirilebilen ve inşaat veya üretim sırasında tahakkuk eden borçlanma maliyetleri ilgili varlığın maliyetine eklenmektedir. Varlığın amaçlandığı şekilde kullanıma veya satışa hazır hale getirilmesi için gerekli faaliyetlerin tamamen bitirilmesi durumunda, borçlanma maliyetlerinin aktifleştirilmesine son verilir. Diğer borçlanma maliyetleri tahakkuk ettikleri dönemlerde giderleştirilir.

Ticari alacaklar ve değer düşüklüğü

Şirket tarafından bir alıcıya ürün veya hizmet sağlanması sonucunda oluşan ticari alacaklar tahakkuk etmemiş finansman gelirlerinden ("vadeli satışlardan kaynaklanan kazanılmamış finansman gelir") netleştirilmiş olarak gösterilirler. Tahakkuk etmemiş finansman gelirleri, orijinal fatura değerinden kayda alınan alacakların izleyen dönemlerde elde edilecek tutarlarının "etkin faiz yöntemi" ile iskonto edilmesi ile hesaplanır. Etkin faiz oranı; finansal varlığın beklenen ömrü boyunca gelecekteki tahmini nakit tahsilatlarını ya da ödemelerini ilgili finansal varlığın bugünkü değerine indirgeyen orandır. İndirgeme işlemi "bileşik faiz esasına göre" yapılır. Bu yöntemde kullanılan ve bileşik faiz esasıyla belirlenen oran "etkin faiz oranı" olarak adlandırılmaktadır. Belirlenmiş faiz oranı olmayan kısa vadeli alacaklar, etkin faiz oranının etkisinin çok büyük olmaması durumunda, maliyet değerleri üzerinden gösterilir (Not 7).

Şirket, finansal tablolarında itfa edilmiş maliyet bedelinden muhasebeleştirilen, önemli bir finansman bileşeni içermeyen, ticari alacaklarının değer düşüklüğü hesaplamalarında TFRS 9 Standardı'nda yer alan "basitleştirilmiş yaklaşım" ı uygulamayı tercih etmiştir.

TFRS 9 Standardı "basitleştirilmiş yaklaşım"ı kapsamında, ticari alacakların TFRS 9 Standardı'nda düzenlendiği üzere geçerli sebepler ile değer düşüklüğüne uğramadığının kabul edildiği durumlarda, ticari alacaklara ilişkin zarar karşılıklarını "ömür boyu beklenen kredi zararlarına" eşit bir tutardan ölçmektedir.

1 Ocak 2018 tarihinden önce yürürlükte olan TMS 39 "Finansal Araçlar: Muhasebeleştirme ve Ölçme" Standardı'nda yer alan "gerçekleşen kredi zararları modeli" yerine TFRS 9 "Finansal Araçlar" Standardı'nda "beklenen kredi zararları modeli" tanımlanmıştır. Beklenen kredi zararları, finansal araçların, beklenen ömürleri boyunca oluşması muhtemel kredi zararlarının, geçmiş istatistiklere göre ağırlıklandırılmış bir tahminidir. Beklenen kredi zararlarının hesaplamasında, geçmiş kredi zararı deneyimleri ile birlikte, Şirket'in geleceğe yönelik tahminleri de dikkate alınmaktadır.

TARİŞ ZEYTİN ZEYTİNYAĞI TİCARET ANONİM ŞİRKETİ

31 ARALIK 2020 TARİHLİ BAĞIMSIZ DENETİMDEN GEÇMİŞ FİNANSAL TABLOLARA İLİŞKİN AÇIKLAYICI NOTLAR

(Tutarlar aksi belirtilmedikçe Türk Lirası ("TL") olarak ifade edilmiştir.)

NOT 2 – FİNANSAL TABLOLARIN SUNUMUNA İLİŞKİN ESASLAR (Devamı)

2.5) Önemli Muhasebe Politikalarının Özeti (Devamı)

Ticari alacaklar ve değer düşüklüğü (Devamı)

Şirket'in olağan ticari faaliyet döngüsü dikkate alındığında, vadesi bu olağan ticari faaliyet döngüsünün dışına sarkan ticari alacakları için, ticari alacağın idari ve/veya kanuni takipte olması, teminatlolu veya teminatsız olması, objektif bir bulgu olup olmadığı vb. durumları da değerlendirmek suretiyle şüpheli alacak karşılığı ayırıp ayırmamayı değerlendirmektedir. Söz konusu bu karşılığın tutarı, alacağın kayıtlı değeri ile tahsili mümkün tutar arasındaki farktır. Tahsili mümkün tutar, teminatlardan ve güvencelerden tahsil edilebilecek tutarlar da dahil olmak üzere beklenen nakit girişlerinin, başlangıçta oluşan alacağın orijinal etkin faiz oranı esas alınarak iskonto edilen cari değeridir.

Şirket, gerçekleşmiş değer düşüklüğü zararları ile birlikte ticari alacakları belirli sebeplerle değer düşüklüğüne uğramadığı durumlarda, TFRS 9 kapsamında ticari alacakları için ömür boyu beklenen kredi zararlarına eşit bir tutarda beklenen kredi zarar karşılığı muhasebeleşirmektedir. Beklenen kredi zarar karşılığı hesaplaması Şirket'in geçmiş kredi zararları deneyimleri ve ileriye yönelik makroekonomik göstergelere dayanarak belirlediği beklenen kredi zarar oranı ile yapılmaktadır. Beklenen kredi zarar karşılıklarındaki değişim "TFRS 9 Uyarınca Belirlenen Değer Düşüklüğü Kazançları (Zararları) ve Değer Düşüklüğü Zararlarının İptalleri" hesabına kaydedilir (Not 35).

Şüpheli alacak tutarına karşılık ayrılmasını takiben, şüpheli alacak tutarının tamamının veya bir kısmının tahsil edilmesi durumunda, tahsil edilen tutar ayrılan şüpheli alacak karşılığından düşülerek esas faaliyetlerden diğer gelirlere kaydedilir (Not 7, Not 34).

Kurum kazancı üzerinden hesaplanan vergiler

Vergiler, cari dönem vergi yükümlülüğünü ve ertelenen vergi yükümlülüklerini içermektedir. Şirketin bilanço tarihi itibarıyla dönem sonuçlarına dayanarak tahmin edilen cari yıl vergi yükümlülüğü için karşılık ayrılmaktadır.

Ertelenen vergi, yükümlülük yöntemi kullanılarak, varlık ve yükümlülüklerin finansal tablolarda yer alan kayıtlı değerleri ile vergi değerleri arasındaki geçici farklar üzerinden hesaplanır. Söz konusu geçici farklar genellikle gelir ve giderlerin, Finansal Raporlama Standartları ve Vergi Kanunlarına göre değişik raporlama dönemlerinde muhasebeleşmesinden kaynaklanmaktadır. Ertelenen vergi hesaplanmasında yürürlükteki vergi mevzuatı uyarınca bilanço tarihi itibarıyla yasallaşmış vergi oranları kullanılır.

Ertelenen vergi yükümlülükleri vergilendirilebilir geçici farkların tümü için muhasebeleştirilirken, indirilebilir geçici farklardan oluşan ertelenen vergi varlıkları, gelecekte vergiye tabi kar elde etmek suretiyle bu farklardan yararlanmanın kuvvetle muhtemel olması şartıyla muhasebeleştirilmektedir.

Cari vergi varlıklarının cari vergi yükümlülüklerinden mahsup edilmesi konusunda yasal olarak uygulanabilir bir hakkın bulunması durumunda ertelenen vergi varlıkları ve ertelenen vergi yükümlülükleri, karşılıklı olarak birbirinden mahsup edilir.

TARİŞ ZEYTİN ZEYTİNYAĞI TİCARET ANONİM ŞİRKETİ

31 ARALIK 2020 TARİHLİ BAĞIMSIZ DENETİMDEN GEÇMİŞ FİNANSAL TABLOLARA İLİŞKİN AÇIKLAYICI NOTLAR

(Tutarlar aksi belirtilmedikçe Türk Lirası ("TL") olarak ifade edilmiştir.)

NOT 2 – FİNANSAL TABLOLARIN SUNUMUNA İLİŞKİN ESASLAR (Devamı)

2.5) Önemli Muhasebe Politikalarının Özeti (Devamı)

Netleştirme/ mahsup

İçerik ve tutar itibarıyla önem arz eden her türlü kalem, benzer nitelikte dahi olsa, finansal tablolarda ayrı gösterilir. Önemli olmayan tutarlar, esasları veya fonksiyonları açısından birbirine benzeyen kalemler itibarıyla toplulaştırılarak gösterilir. İşlem ve olayın özünün mahsubu gerekli kılması sonucunda, bu işlem ve olayın net tutarları üzerinden gösterilmesi veya varlıkların, değer düşüklüğü düşüldükten sonraki tutarları üzerinden izlenmesi, mahsup edilmeme kuralının ihlali olarak değerlendirilmez. Şirketin normal iş akışı içinde gerçekleştirdiği işlemler sonucunda, "Hasılat" başlıklı kısımda tanımlanan gelirler dışında elde ettiği gelirler, işlem veya olayın özüne uygun olması şartıyla net değerleri üzerinden gösterilir.

Ticari borçlar

Ticari borçlar finansal tablolara alındıkları tarihte makul değerleri ile müteakip dönemde ise indirgenmiş maliyet bedeli üzerinden kaydedilir.

Devlet teşvik ve yardımları

Makul değerleri ile izlenen parasal olmayan devlet teşvikleri de dâhil olmak üzere tüm devlet teşvikleri, elde edilmesi için gerekli şartların işletme tarafından yerine getirileceğine ve teşvikin işletme tarafından elde edilebileceğine dair makul bir güvence oluştuğunda finansal tablolara alınır. Devlettten temin edilen feragat edilebilir borçlar, feragat koşullarının işletme tarafından yerine getirileceğine dair makul bir güvence oluşması durumunda devlet teşviki olarak kabul edilir.

Emeklilik ve kıdem tazminatı karşılığı

Türkiye’de geçerli iş kanunları gereği emeklilik ve kıdem tazminatı provizyonları ilişikteki finansal tablolarda gerçekleştirilince provizyon olarak ayrılmaktadır. Güncellenmiş olan TMS 19 “Çalışanlara Sağlanan Faydalar” standardı uyarınca söz konusu türdeki ödemeler tanımlanmış emeklilik fayda planları olarak nitelendirilir.


Ekli finansal tablolarda kıdem tazminatı yükümlülüğü, gelecek yıllarda ödenecek emeklilik tazminatının bilanço tarihindeki değerinin hesaplanması amacıyla enflasyon oranından arındırılmış uygun faiz oranı ile iskonto edilmesi ile bulunan tutar olarak finansal tablolara yansıtılmıştır. Emeklilik tazminat giderine dahil edilen faiz maliyeti faaliyet sonuçlarında faiz gideri olarak gösterilmektedir.

NOT 3 – İŞLETME BİRLEŞMELERİ

Yoktur. (31.12.2019:Yoktur).

NOT 4 – DİĞER İŞLETMEDEKİ PAYLAR

Yoktur. (31.12.2019:Yoktur).



TARİŞ ZEYTİN ZEYTİNYAĞI TİCARET ANONİM ŞİRKETİ

31 ARALIK 2020 TARİHLİ BAĞIMSIZ DENETİMDEN GEÇMİŞ FİNANSAL TABLOLARA İLİŞKİN AÇIKLAYICI NOTLAR

(Tutarlar aksi belirtilmedikçe Türk Lirası ("TL") olarak ifade edilmiştir.)

NOT 5 – BÖLÜMLERE GÖRE RAPORLAMA

Şirket'in faaliyet alanı, hizmetlerin niteliği ve ekonomik özellikleri, müşterilerin risklere göre sınıflandırması ve hizmetlerin dağıtımında kullanılan yöntemler benzerdir. Ayrıca, Şirket'in organizasyon yapısı, Şirket'in farklı faaliyetleri içeren ayrı bölümler halinde yönetilmesi yerine tek bir faaliyetin bölümü olarak kabul edilmekte ve Şirket'in faaliyet sonuçları, bu faaliyetlere tahsis edilecek kaynakların tespiti ve bu faaliyetlerin performanslarının incelenmesi bu çerçevede değerlendirilmektedir.

NOT 6 – İLİŞKİLİ TARAF AÇIKLAMALARI

• İlişkili Taraflardan Ticari Alacaklar

Şirketin ilişkili taraflardan ticari alacaklarının detayı aşağıdaki gibidir:

	31.12.2020	31.12.2019
S.S. Tariş İncir T.S.K.Bir (MAĞAZA)	113.580	51.821
S.S. 994 no'lu Altınoluk Zeytin ve Z.yağı T.S.K.	68.344	36.050
S.S. Tariş Zeytinyağı T.S.K. Bir.	68.304	58.402
S.S. 76 no'lu Burhaniye Zeytin ve Z.yağı T.S.K	64.792	68.115
S.S. 80 no'lu Küçükkuşu Zeytin ve Z.yağı T.S.K.	56.992	3.008
S.S. 79 no'lu Ayvalık Zeytin ve Z.yağı T.S.K.	51.921	28.965
S.S. 182 nolu Kuşadası Zeytin ve Z.yağı T.S.K.	24.621	--
Tariş Ayma İç ve Dış Tic. A.Ş.	20.655	3.367
S.S. 979 nolu Altınova Zeytin ve Z.yağı T.S.K.	7.534	--
S.S. 60 nolu Söke İncir T.S.K.	6.720	--
S.S. 94 no'lu Ortaklar Zeytin ve Z.yağı T.S.K.	4.537	4.123
S.S. 96 no'lu Bayındır Zeytin ve Z.yağı T.S.K.	2.581	1.377
S.S. 192 no'lu Zeytindağ Zeytin ve Z.yağı T.S.K.	1.849	1.511
S.S. 1029 no'lu Gömeç Zeytin Ve Z.yağı T.S.K.	1.668	1.668
S.S 724 no'lu Erbeyli Zeyin ve Z.yağı T.S.K	1.587	--
Tariş Zeytinyağı Tarım A.Ş.	1.068	32.691
S.S. 152 no'lu Milas Pamuk T.S.K.	125	8.556
S.S. 129 no'lu Ödemiş Pamyk T.S.K	9	--
S.S. 194 no'lu Altınova Pamuk T.S.K.	--	32
S.S. 14 no'lu Menemen Üzüm T.S.K.	--	244
S.S. 962 no'lu Horsunlu Zeytin Ve Z.yağı T.S.K.	--	2.557
S.S. 7 no'lu Erbeyli İncir T.S.K	--	1.043
S.S. 153 no'lu Milas Zeytin ve Z.yağı T.S.K.	--	287
S.S. 17 no'lu Turgutlu Üzüm T.S.K.	--	1.207
Toplam	496.887	305.024

TARIŞ ZEYTİN ZEYTİNYAĞI TİCARET ANONİM ŞİRKETİ

31 ARALIK 2020 TARİHLİ BAĞIMSIZ DENETİMDEN GEÇMİŞ FİNANSAL TABLOLARA İLİŞKİN AÇIKLAYICI NOTLAR

(Tutarlar aksi belirtilmedikçe Türk Lirası ("TL") olarak ifade edilmiştir.)

NOT 6 – İLİŞKİLİ TARAF AÇIKLAMALARI (Devamı)

• İlişkili Tarafra Ticari Borçlar

Şirketin ilişkili taraflara ticari borçlarının detayı aşağıdaki gibidir:

	31.12.2020	31.12.2019
S.S. Tariş Zeytin ve Zeytinyağı T.S.K. Bir.	35.621.857	31.276.260
S.S. Tariş İncir T.S.K.Bir.	206.972	127.666
Tariş Zeytinyağı Tarım A.Ş.	--	20.230
Ta-ze Sigorta A.Ş.	84.755	--
Toplam	35.913.583	31.424.156

• İlişkili Taraplardan Alışlar

Şirketin ilişkili taraflardan alışların detayı aşağıdaki gibidir:

31.12.2020	Mal ve Hizmet	Kira	Toplam
S.S. Tariş Zeytinyağı T.S.K. Bir.	1.125.467	--	1.125.467
Tariş Zeytinyağı Tarım A.Ş.	191.094	--	191.094
Ta-ze Sigorta A.Ş.	419.502	--	419.502
Diğer (*)	1.078.761	--	1.078.761
Toplam	2.814.824	--	2.814.824

(*) S.S. Zeytin ve Zeytinyağı Birliklerinden yapılan alışlardan oluşmaktadır.

31.12.2019	Mal ve Hizmet	Kira	Toplam
S.S. Tariş Zeytinyağı T.S.K. Bir.	61.219.482	--	61.219.482
Tariş Zeytinyağı Tarım A.Ş.	65.056	--	65.056
Ta-ze Sigorta A.Ş.	226.465	--	226.465
Diğer	1.967.467	--	1.967.467
Toplam	63.478.470	--	63.478.470

TARIŞ ZEYTİN ZEYTİNYAĞI TİCARET ANONİM ŞİRKETİ

31 ARALIK 2020 TARİHLİ BAĞIMSIZ DENETİMDEN GEÇMİŞ FİNANSAL TABLOLARA İLİŞKİN AÇIKLAYICI NOTLAR

(Tutarlar aksi belirtilmedikçe Türk Lirası ("TL") olarak ifade edilmiştir.)

NOT 6 – İLİŞKİLİ TARAF AÇIKLAMALARI (Devamı)

- İlişkili Tarafalara Satışlar

Şirketin ilişkili taraflara satışların detayı aşağıdaki gibidir:

31.12.2020	Mal ve Hizmet	Kira	Toplam
S.S. Tariş Zeytinyağı T.S.K. Bir.	2.146.044	--	2.146.044
Tariş Zeytinyağı Tarım A.Ş.	47.895	191.094	238.990
Ta-ze Sigorta A.Ş.	2.023	--	2.023
Diğer (*)	524.053	--	524.053
Toplam	2.720.015	191.094	2.911.110

(*)S.S. Zeytin ve Zeytinyağı Birliklerine yapılan satış tutarlarından oluşmaktadır.

31.12.2019	Mal ve Hizmet	Kira	Toplam
S.S. Tariş Zeytinyağı T.S.K. Bir.	1.988.037	--	1.988.037
Tariş Zeytinyağı Tarım A.Ş.	42.631	--	42.631
Ta-ze Sigorta A.Ş.	3.800	--	3.800
Diğer (*)	303.480	--	303.480
Toplam	2.337.948	--	2.337.948

(*)S.S. Zeytin ve Zeytinyağı Birliklerine yapılan satış tutarlarından oluşmaktadır.

- İlişkili Taraplardan Uzun Vadeli Borçlanmaların Kısa Vadeli Kısımları

Şirket'in ilişkili taraflara uzun vadeli borçlarının kısa vadeli kısımlarının detayı aşağıdaki gibidir.

	31.12.2020	31.12.2019
S.S. Tariş Zeytinyağı T.S.K. Bir.	330.772	382.032
Tariş Zeytinyağı Tarım A.Ş.	181.058	78.306
Toplam	511.830	460.338

- İlişkili Taraplardan Uzun Vadeli Borçlanmalar

Şirket'in ilişkili taraflara uzun vadeli borçlarının detayı aşağıdaki gibidir.

	31.12.2020	31.12.2019
S.S. Tariş Zeytinyağı T.S.K. Bir.	230.233	350.330
Toplam	230.233	350.330

TARİŞ ZEYTİN ZEYTİNYAĞI TİCARET ANONİM ŞİRKETİ

31 ARALIK 2020 TARİHLİ BAĞIMSIZ DENETİMDEN GEÇMİŞ FİNANSAL TABLOLARA İLİŞKİN AÇIKLAYICI NOTLAR

(Tutarlar aksi belirtilmedikçe Türk Lirası ("TL") olarak ifade edilmiştir.)

NOT 6 – İLİŞKİLİ TARAF AÇIKLAMALARI (Devamı)

- Üst düzey yöneticilere sağlanan ücret ve benzeri menfaatler

Dönem içerisinde üst düzey yöneticilere sağlanan faydalar aşağıdaki gibidir:

	31.12.2020	31.12.2019
Ücretler ve diğer faydalar	2.559.428	2.191.859
Toplam	2.559.428	2.191.859

NOT 7 – TİCARİ ALACAK VE BORÇLAR

- Kısa Vadeli Ticari Alacaklar

Şirketin kısa vadeli ticari alacakların detayı aşağıdaki gibidir:

	31.12.2020	31.12.2019
Ticari alacaklar	21.545.022	16.896.323
İlişkili taraflardan ticari alacaklar (Not 6)	496.887	305.023
Alacak senetleri	4.514.486	5.359.344
Şüpheli ticari alacaklar	251.028	249.125
Şüpheli ticari alacak karşılığı (-)	(251.028)	(249.125)
Beklenen kredi zararları (-)	(415.344)	--
Ticari alacak reeskontu (-)	(182.240)	(171.565)
Toplam	25.958.811	22.389.125

Şirketin şüpheli ticari alacak karşılığı hareket tablosu aşağıdaki gibidir:

	31.12.2020	31.12.2019
Açılış bakiyesi	(249.125)	--
Dönem içinde ayrılan karşılıklar	(1.903)	(249.125)
Kapanış bakiyesi	(251.028)	(249.125)

- Kısa Vadeli Ticari Borçlar

Şirketin kısa vadeli ticari borçların detayı aşağıdaki gibidir:

	31.12.2020	31.12.2019
Ticari borçlar	1.104.089	1.941.505
İlişkili taraflara borçlar (Not 6)	35.913.583	31.424.156
Ticari borç reeskontu (-)	(474.067)	(110.495)
Toplam	36.543.605	33.255.166

TARİŞ ZEYTİN ZEYTİNYAĞI TİCARET ANONİM ŞİRKETİ

31 ARALIK 2020 TARİHLİ BAĞIMSIZ DENETİMDEN GEÇMİŞ FİNANSAL TABLOLARA İLİŞKİN AÇIKLAYICI NOTLAR

(Tutarlar aksi belirtilmedikçe Türk Lirası ("TL") olarak ifade edilmiştir.)

NOT 8 – DİĞER ALACAKLAR VE BORÇLAR

- Kısa Vadeli Diğer Alacaklar

Şirketin kısa vadeli diğer alacaklarının detayı aşağıdaki gibidir:

	31.12.2020	31.12.2019
Kamu kurumlarından alacaklar	5.175.000	4.124.222
Verilen depozito ve teminatlar	97.185	--
Personelden alacaklar	1.480	2.892
Diğer	259.618	235.830
Toplam	5.533.283	4.362.944

- Kısa Vadeli Diğer Borçlar

Şirketin kısa vadeli diğer borçların detayı aşağıdaki gibidir:

	31.12.2020	31.12.2019
Ödenecek vergi ve fonlar	111.364	110.833
Toplam	111.364	110.833

NOT 9 – STOKLAR

Şirketin stokların detayı aşağıdaki gibidir:

	31.12.2020	31.12.2019
İlk madde ve malzemeler	1.810.926	2.821.284
Yarı mamuller	394.063	470.308
Mamuller	1.284.640	2.741.311
Ticari mallar	1.232.002	530.370
Diğer stoklar	4.895	10.996
Toplam	4.726.526	6.574.269

Şirket'in stok değer düşüklüğü bulunmamaktadır.

NOT 10 – CANLI VARLIKLAR

Yoktur. (31.12.2019:Yoktur)

TARIŞ ZEYİN ZEYİN YAĞI TİCARET ANONİM ŞİRKETİ

31 ARALIK 2020 TARİHLİ BAĞIMSIZ DENETİMDEN GEÇMİŞ FİNANSAL TABLOLARA İLİŞKİN AÇIKLAYICI NOTLAR

(Tutarlar aksi belirtilmedikçe Türk Lirası ("TL") olarak ifade edilmiştir.)

NOT 11 – PEŞİN ÖDENMİŞ GİDERLER VE ERTELENMİŞ GELİRLER

- Kısa Vadeli Peşin Ödenmiş Giderler

Şirketin kısa vadeli peşin ödenmiş giderlerin detayı aşağıdaki gibidir:

	31.12.2020	31.12.2019
Gelecek aylara ait giderler	56.392	168.817
Verilen sipariş avansları	4.932	25.812
İş avansları	38.645	39.461
Personel avansları	283	--
Toplam	100.252	234.090

- Uzun Vadeli Peşin Ödenmiş Giderler

Şirketin uzun vadeli peşin ödenmiş giderlerin detayı aşağıdaki gibidir:

	31.12.2020	31.12.2019
Gelecek yıllara ait giderler	187.562	1.406
Toplam	187.562	1.406

- Kısa Vadeli Ertelenmiş Gelirler

Şirketin kısa vadeli ertelenmiş gelirlerin detayı aşağıdaki gibidir:

	31.12.2020	31.12.2019
Alınan sipariş avansları	198.538	8.866
Gelecek aylara ait gelirler	--	32.971
Toplam	198.538	41.837

NOT 12 –YATIRIM AMAÇLI GAYRİMENKULLER

Yoktur. (31.12.2019:Yoktur)


TARİŞ ZEYİN ZEYİN YAĞI TİCARET ANONİM ŞİRKETİ
31 ARALIK 2020 DÖNEMİNE AİT BAĞIMSIZ DENETİMDEN GEÇMİŞ MALİ TABLOLARA İLİŞKİN DİPNOTLAR
(Tutarlar aksi belirtilmedikçe Türk Lirası ("TL") olarak ifade edilmiştir.)

NOT 13 – MADDİ DURAN VARLIKLAR

Şirket'in maddi duran varlık hareketleri aşağıdaki gibidir;

Maliyet	01.01.2019	Giriş	Çıkış	31.12.2019	Giriş	Çıkış	31.12.2020
Binalar	32.390	--	--	32.390	--	--	32.390
Tesis, Makine ve Cihazlar	100.138	--	--	100.138	3.947	--	104.085
Taşıtlar	1.050.478	--	--	1.050.478	--	--	1.050.478
Demirbaşlar	171.144	--	--	171.144	18.324	--	189.468
Toplam	1.354.150	--	--	1.354.150	22.271	--	1.376.421
Birikmiş amortisman (-)							
Binalar	(5.939)	(6.478)	--	(12.416)	(6.478)	--	(18.894)
Tesis, Makine ve Cihazlar	(38.903)	(9.061)	--	(47.963)	(7.788)	--	(55.751)
Taşıtlar	(659.652)	(186.060)	--	(845.710)	(166.046)	--	(1.011.756)
Demirbaşlar	(100.725)	(29.472)	--	(130.196)	(20.610)	--	(150.806)
Toplam	(805.219)	(231.071)	--	(1.036.285)	(200.921)	--	(1.237.206)
Net defter değeri	548.934			317.865			139.216

Kar veya zarar tablosuna aktarılan amortisman giderlerinin detayı Not: 34'de belirtilmiştir. Şirketin varlıkları üzerinde yer alan her türlü ipotek, kısıtlama ve şerhler ile ilgili bilgi Not:25'de açıklanmıştır.



TARİŞ ZEYTİN ZEYTİNYAĞI TİCARET ANONİM ŞİRKETİ**31 ARALIK 2020 DÖNEMİNE AİT BAĞIMSIZ DENETİMDEN GEÇMİŞ MALİ TABLOLARA İLİŞKİN DİPNOTLAR**

(Tutarlar aksi belirtilmedikçe Türk Lirası ("TL") olarak ifade edilmiştir.)

NOT 14 – HİZMETTEN ÇEKME, RESTORASYON VE ÇEVRE REHABİLİTASYON FONLARINDAN KAYNAKLANAN PAYLAR ÜZERİNDEKİ HAKLAR

Yoktur. (31.12.2019: Yoktur)

NOT 15 – ÜYELERİN KOOPERATİF İŞLETMELERDEKİ HİSSELERİ VE BENZERİ FİNANSAL ARAÇLAR

Yoktur. (31.12.2019: Yoktur)

NOT 16 – MADDİ OLMAYAN DURAN VARLIKLAR

Şirketin maddi olmayan duran varlık hareketleri aşağıdaki gibidir;

Maliyet	01.01.2019	Giriş	Çıkış	31.12.2019	Giriş	Çıkış	31.12.2020
Haklar	88.588	--	--	88.588	23.694	--	112.282
Toplam	88.588	--	--	88.588	23.694	--	112.282
Birikmiş Amortisman (-)							
Haklar	(32.512)	(24.592)	--	(57.104)	(24.757)	--	(81.861)
Toplam	(32.512)	(24.592)	--	(57.104)	(24.757)	--	(81.861)
Net Defter Değeri	56.076			31.484			30.422

NOT 17 – ŞEREFİYE

Yoktur. (31.12.2019: Yoktur)

NOT 18 – MADEN KAYNAKLARININ ARAŞTIRILMASI VE DEĞERLENDİRİLMESİ

Yoktur. (31.12.2019: Yoktur).

TARİŞ ZEYTİN ZEYTİNYAĞI TİCARET ANONİM ŞİRKETİ

31 ARALIK 2020 DÖNEMİNE AİT BAĞIMSIZ DENETİMDEN GEÇMİŞ MALİ TABLOLARA İLİŞKİN DİPNOTLAR

(Tutarlar aksi belirtilmedikçe Türk Lirası ("TL") olarak ifade edilmiştir.)

NOT 19 – KİRALAMA İŞLEMLERİ

- Kullanım Hakkı Varlıkları

Kullanım hakkı varlıkları, Şirketin operasyonlarında kullanmak üzere kiralamış olduğu bina ve makine, tesis cihazlara ait kira sözleşmelerinden oluşmaktadır.

Kullanım hakkı varlıklarının 31 Aralık 2019 ve 31 Aralık 2021 tarihleri itibarıyla bakiyeleri ve ilgili dönemdeki amortisman ve itfa payı giderleri aşağıdaki gibidir:

	01.01.2019	İlaveler	Çıkışlar	31.12.2019	İlaveler	Çıkışlar	31.12.2020
Binalar	--	431.163	--	431.163	594.053	--	1.025.216
Makine, tesis ve cihazlar	--	1.076.472	--	1.076.472	118.730	--	1.195.202
Toplam	--	1.507.635	--	1.507.635	712.783	--	2.220.418
Binalar (-)	--	(204.454)	--	(204.454)	(388.319)	--	(592.773)
Makine, tesis ve cihazlar (-)	--	(379.931)	--	(379.931)	(428.587)	--	(808.519)
Birikmiş amortisman (-)	--	(584.385)	--	(584.385)	(816.906)	--	(1.401.292)
Net kayıtlı değer		923.250		923.250	(104.123)		819.126

Şirket'in "IFRS 16 Kiralamalar" standardı kapsamında kullanım hakkı varlığı olarak muhasebeleştirdiği taşılara ilişkin oluşan yükümlülükler Not 43'de yer verilmiştir.


NOT 20 – İMTİYAZLI HİZMET ANLAŞMALARI

Yoktur. (31.12.2019: Yoktur)

NOT 21 – VARLIKLARDA DEĞER DÜŞÜKLÜĞÜ

Şirket'in değer düşüklüğüne uğrayan varlıklarının detayı aşağıdaki gibidir:

	31.12.2020	31.12.2019
Kısa vadeli şüpheli ticari alacaklar değer düşüklüğü (Not 7)	(251.028)	(249.125)
Toplam	(251.028)	(249.125)



TARİŞ ZEYTİN ZEYTİNYAĞI TİCARET ANONİM ŞİRKETİ

31 ARALIK 2020 DÖNEMİNE AİT BAĞIMSIZ DENETİMDEN GEÇMİŞ MALİ TABLOLARA İLİŞKİN DİPNOTLAR

(Tutarlar aksi belirtilmedikçe Türk Lirası ("TL") olarak ifade edilmiştir.)

NOT 22 – DEVLET TEŞVİK VE YARDIMLARI

Şirket 5510 sayılı Kanun uyarınca aylık prim ve hizmet belgelerini yasal süre içinde vermesi, SGK'ya prim, idari para cezası, gecikme cezası ve gecikme zammı borcu bulunmaması sebebiyle malullük, yaşlılık ve ölüm sigortaları primlerinden, işveren hissesinin %5 puanlık kısmına isabet eden kısmı Hazinece karşılanmaktadır.

NOT 23 – BORÇLANMA MALİYETLERİ

31 Aralık 2020 tarihinde sona eren hesap döneminde varlıklar ile doğrudan ilgili varlık maliyetine ilave edilen borçlanma maliyeti yoktur. (31 Aralık 2019: Yoktur) Borçlanma maliyetleri kar veya zarar tablosuna dahil edilmiştir.

NOT 24 – KARŞILIKLAR, KOŞULLU VARLIK VE YÜKÜMLÜLÜKLER

- Kısa Vadeli Karşılıklar

Şirket'in kısa vadeli karşılıkların detayı aşağıdaki gibidir:

	31.12.2020	31.12.2019
Kullanılmayan izin karşılığı	594.280	871.353
Toplam çalışanlara sağlanan faydalara ilişkin kısa vadeli karşılıklar	594.280	871.353
Dava karşılıkları	453.811	--
Toplam diğer kısa vadeli karşılıklar	453.811	--
Toplam kısa vadeli karşılıklar	1.048.091	871.353

- Uzun Vadeli Karşılıklar

Şirket'in uzun vadeli karşılıkların detayı aşağıdaki gibidir:

	31.12.2020	31.12.2019
Kıdem tazminatı	1.959.845	2.159.445
Toplam	1.959.845	2.159.445

Türkiye'de mevcut İş Kanunu hükümleri uyarınca, Şirket, istifa veya kötü davranış dışında sebeplerden işten çıkartılan veya emekliliğe hak kazanmış olup işten ayrılan, bir yıllık hizmet süresini tamamlamış, çalışanlarına belli miktarda tazminat ödemekle yükümlüdür. Ödenecek tazminat miktarı, işten ayrılma veya çıkarılma tarihindeki ücret esas alınarak çalışılan her yıl için 30 günlük ücret tarihsel tutarlar dikkate alınarak, 31 Aralık 2020 itibarıyla maksimum 7.117 TL (31 Aralık 2019: 6.730 TL) üzerinden hesaplanmaktadır.

Not 2' de açıklandığı üzere ekli finansal tablolarda, revize TMS 19 uyarınca hesaplanan kıdem tazminatı yükümlülüğü, Şirket'in geçmiş yıllardaki personel hizmet süresi tamamlama ve kıdem tazminatına hak kazanma konularındaki deneyimleri baz alınarak hesaplanmış ve bilanço tarihindeki ortalama getiri oranları kullanılarak iskonto edilmiştir.

TARİŞ ZEYTİN ZEYTİNYAĞI TİCARET ANONİM ŞİRKETİ**31 ARALIK 2020 DÖNEMİNE AİT BAĞIMSIZ DENETİMDEN GEÇMİŞ MALİ TABLOLARA İLİŞKİN DİPNOTLAR**

(Tutarlar aksi belirtilmedikçe Türk Lirası ("TL") olarak ifade edilmiştir.)

NOT 24 – KARŞILIKLAR, KOŞULLU VARLIK VE YÜKÜMLÜLÜKLER (Devamı)

Kıdem tazminatı karşılığının hareket tablosu aşağıdaki gibidir:

	31.12.2020	31.12.2019
Dönem başı bakiyesi	2.159.445	2.096.267
Hizmet maliyeti	400.495	220.758
Faiz maliyeti	40.099	372.283
Dönem içi ödemeler	(311.345)	(262.359)
Aktüeryal fark	(328.849)	(267.504)
Kapanış bakiyesi	1.959.845	2.159.445

NOT 25 – TAAHHÜTLER

- Verilen Teminat-Rehin-İpotek-Kefaletler ("TRİK'ler")

	31.12.2020	31.12.2019
Verilen teminat mektupları	2.192.818	1.079.804
Toplam	2.192.818	1.079.804

Şirket'in verilen teminat pozisyonuna ilişkin bilgiler aşağıdaki gibidir:

	31.12.2020	31.12.2019
A. Kendi tüzel kişiliği adına verilmiş olan TRİ' lerin toplam tutarı	2.192.818	1.079.804
B. Tam konsolidasyon kapsamına dahil edilen ortaklıklar lehine verilmiş olan TRİ' lerin toplam tutarı	--	--
C. Olağan ticari faaliyetlerin yürütülmesi amacıyla diğer 3. kişilerin borcunu temin amacıyla verilmiş olan TRİ' lerin toplam tutarı	--	--
D. Diğer verilen TRİ' lerin toplam tutarı	--	--
Toplam	2.192.818	1.079.804
Diğer TRİ'lerin Grup'un özkaynaklarına oranı	0,0000	0,0000

Şirketin vermiş olduğu diğer TRİ'lerin Şirketin özkaynaklarına oranı 31 Aralık 2020 tarihi itibarıyla %0,00'dır. (31.12.2019: %0,00)

- Alınan Teminat-Rehin-İpotek-Kefaletler ("TRİK'ler")

	31.12.2020	31.12.2019
Alınan teminat mektupları TL	12.975.000	11.410.000
Toplam	12.975.000	11.410.000

TARIŞ ZEYTİN ZEYTİNYAĞI TİCARET ANONİM ŞİRKETİ**31 ARALIK 2020 DÖNEMİNE AİT BAĞIMSIZ DENETİMDEN GEÇMİŞ MALİ TABLOLARA İLİŞKİN DİPNOTLAR**

(Tutarlar aksi belirtilmedikçe Türk Lirası ("TL") olarak ifade edilmiştir.)

NOT 26 – ÇALIŞANLARA SAĞLANAN FAYDALAR KAPSAMINDA BORÇLAR

Şirket'in çalışanlara sağlanan faydalar kapsamındaki borçların detayı aşağıdaki gibidir:

	31.12.2020	31.12.2019
Ödenecek sosyal güvenlik kesintileri	154.718	132.716
Personele borçlar	65.054	55.738
Toplam	219.772	188.454

NOT 27 – DİĞER VARLIK VE YÜKÜMLÜLÜKLER

• Diğer Dönen Varlıklar

Şirket'in diğer dönen varlıklarının detayı aşağıdaki gibidir:


	31.12.2020	31.12.2019
Devreden KDV	2.597.861	1.865.047
Diğer çeşitli dönen varlıklar	--	14.465
Toplam	2.597.861	1.879.512

NOT 28 – SERMAYE, YEDEKLER VE DİĞER ÖZKAYNAK KALEMLERİ

• Ödenmiş Sermaye

Şirket'in sermayesi 2.000.000 TL olup her biri 1 TL kıymetinde 2.000.000 adet paya bölünmüştür. (31.12.2019: 2.000.000 TL, 1 TL, 2.000.000 pay) Şirket'in hissedarları ve sermaye içindeki payları tarihi değerlerle aşağıdaki gibidir:

Hissedarlar	31.12.2020		31.12.2019	
	Hisse oranı (%)	Tutar (TL)	Hisse oranı (%)	Tutar (TL)
S.S. Tariş Zeytinyağı T.S.K. Bir.	92,50%	1.850.000	92,50%	1.850.000
Diğer S.S. Zeytin ve Zeytinyağı Birlikleri	7,50%	150.000	7,50%	150.000
Toplam ödenmiş sermaye	100%	2.000.000	100%	2.000.000
Sermaye düzeltme farkları		526.492		526.492
Toplam düzeltilmiş sermaye		2.526.492		2.526.492



TARIŞ ZEYTİN ZEYTİNYAĞI TİCARET ANONİM ŞİRKETİ**31 ARALIK 2020 DÖNEMİNE AİT BAĞIMSIZ DENETİMDEN GEÇMİŞ MALİ TABLOLARA İLİŞKİN DİPNOTLAR**

(Tutarlar aksi belirtilmedikçe Türk Lirası ("TL") olarak ifade edilmiştir.)

NOT 28 – SERMAYE, YEDEKLER VE DİĞER ÖZKAYNAK KALEMLERİ (Devamı)

- Kar veya Zararda Yeniden Sınıflandırılmayacak Birikmiş Diğer Kapsamlı Gelirler (Giderler)

	31.12.2020	31.12.2019
Tanımlanmış Fayda Planları Yeniden Ölçüm Kazançları (Kayıpları)	715.320	452.241
Toplam	715.320	452.241


- Kardan Ayrılan Kısıtlanmış Yedekler

	31.12.2020	31.12.2019
Yasal Yedekler	3.640	2.955
Toplam	3.640	2.955

- Toplam Birikmiş Karlar / (Zararlar)

Şirket'in geçmiş yıllar karları/zararları hesabının detayı aşağıdaki gibidir:

	31.12.2020	31.12.2019
Birikmiş Karlar / (Zararlar)	(1.730.621)	(1.022.329)
Toplam	(1.730.621)	(1.022.329)



TARIŞ ZEYTİN ZEYTİNYAĞI TİCARET ANONİM ŞİRKETİ**31 ARALIK 2020 DÖNEMİNE AİT BAĞIMSIZ DENETİMDEN GEÇMİŞ MALİ TABLOLARA İLİŞKİN DİPNOTLAR**

(Tutarlar aksi belirtilmedikçe Türk Lirası ("TL") olarak ifade edilmiştir.)

NOT 29 – HASILAT VE SATIŞLARIN MALİYETİ

Şirket'in hasılat ve satışların maliyeti tutarlarının detayı aşağıdaki gibidir:

	01.01.2020- 31.12.2020	01.01.2019- 31.12.2019
Yurtiçi satışlar	214.850.064	113.221.542
Yurtdışı satışlar	3.470.837	4.334.685
Diğer satışlar	--	399.568
	218.320.901	117.955.795
Satıştan iadeler (-)	(690.313)	(1.657.099)
Satış indirimleri (-)	(49.696.667)	(28.951.580)
Diğer indirimler (-)	(14.704.984)	(5.769.196)
Satış Gelirleri (net)	153.228.937	81.577.920
Satılan mamuller maliyeti (-)	(11.491.541)	(8.566.920)
Satılan ticari mallar maliyeti (-)	(122.879.834)	(62.324.887)
Satılan hizmet Maliyeti (-)	--	--
Satışların maliyeti	(134.371.375)	(70.891.807)
Brüt Kar /Zarar,	18.857.562	10.686.113

NOT 30 – İNŞAAT SÖZLEŞMELERİ

Yoktur. (31.12.2019): Yoktur)

NOT 31 – GENEL YÖNETİM GİDERLERİ, PAZARLAMA GİDERLERİ VE ARAŞTIRMA VE GELİŞTİRME GİDERLERİ

Şirket'in genel yönetim ve pazarlama giderleri aşağıda sunulmuştur;

	01.01.2020- 31.12.2020	01.01.2019- 31.12.2019
Genel yönetim giderleri (-)	(4.690.500)	(3.895.810)
Pazarlama giderleri (-)	(11.101.191)	(7.091.304)
Toplam	(15.791.691)	(10.987.115)

TARİŞ ZEYTİN ZEYTİNYAĞI TİCARET ANONİM ŞİRKETİ**31 ARALIK 2020 DÖNEMİNE AİT BAĞIMSIZ DENETİMDEN GEÇMİŞ MALİ TABLOLARA İLİŞKİN DİPNOTLAR**

(Tutarlar aksi belirtilmedikçe Türk Lirası ("TL") olarak ifade edilmiştir.)


NOT 31 – GENEL YÖNETİM GİDERLERİ, PAZARLAMA GİDERLERİ VE ARAŞTIRMA VE GELİŞTİRME GİDERLERİ (Devamı)

Genel yönetim giderlerinin detayı aşağıdaki gibidir;

	01.01.2020- 31.12.2020	01.01.2019- 31.12.2020
Brüt ücretler (-)	(1.891.892)	(1.880.561)
Kanuni veya statüye bağlı hizmetler (-)	(439.738)	(446.980)
Kira giderleri (-)	(423.848)	(192.870)
Dışarıdan sağlanan hizmetler (-)	(329.481)	(230.197)
Personel kıdem izin karşılıkları (-)	(302.520)	(30.232)
Lisans danışma ve denetçi ücretleri (-)	(223.400)	(232.307)
Amortisman giderleri (-)	(213.215)	(219.325)
Seyehat giderleri (-)	(142.152)	(92.929)
Harici bakım onarım giderleri (-)	(133.570)	(103.111)
Aidat bağış ve yardımlar (-)	(132.636)	(86.595)
Enerji su ve yakıt giderleri (-)	(124.764)	(118.021)
Sigorta giderleri (-)	(86.747)	(16.714)
Diğer (-)	(246.538)	(245.968)
Toplam	(4.690.500)	(3.895.810)

Pazarlama giderlerinin detayı aşağıdaki gibidir;

	01.01.2020- 31.12.2020	01.01.2019- 31.12.2019
Pazarlama giderleri - Satış promosyon (-)	(4.594.562)	(2.013.443)
Brüt ücretler (-)	(2.471.816)	(1.973.480)
Nakliye giderleri (-)	(2.255.895)	(1.482.428)
Kanuna ve statüye bağlı ödemeler (-)	(768.741)	(721.909)
Enerji su ve yakıt giderleri (-)	(188.813)	(145.159)
Dışarıdan sağlanan hizmetler (-)	(156.646)	(127.026)
Seyehat giderleri (-)	(155.531)	(115.340)
Harici bakım onarım giderleri (-)	(112.630)	(112.696)
Kira giderleri (-)	(53.542)	(70.895)
Sigorta giderleri (-) (-)	(48.053)	(34.606)
Personel kıdem izin karşılıkları (-)	(13.788)	(46.933)
Diğer (-)	(281.175)	(247.389)
Toplam	(11.101.191)	(7.091.304)



TARİŞ ZEYTİN ZEYTİNYAĞI TİCARET ANONİM ŞİRKETİ**31 ARALIK 2020 DÖNEMİNE AİT BAĞIMSIZ DENETİMDEN GEÇMİŞ MALİ TABLOLARA İLİŞKİN DİPNOTLAR**

(Tutarlar aksi belirtilmedikçe Türk Lirası ("TL") olarak ifade edilmiştir.)

NOT 32 – ESAS FAALİYETLERDEN DİĞER GELİR / (GİDERLER)**• Esas Faaliyetlerden Diğer Gelirler**

Şirketin esas faaliyetlerden diğer gelirler aşağıdaki gibidir:

	01.01.2020- 31.12.2020	01.01.2019- 31.12.2019
Reeskont faiz gelirleri	645.632	132.433
Kur farkı gelirleri	198.827	165.882
Hizmet gelirleri	336.597	--
Diğer	60.053	352.967
Toplam	1.241.109	651.282

• Esas Faaliyetlerden Diğer Giderler


Şirket'in esas faaliyetlerden diğer giderler aşağıdaki gibidir:

	01.01.2020- 31.12.2020	01.01.2019- 31.12.2019
Reeskont faiz giderleri (-)	(292.735)	(171.565)
Kur farkı giderleri (-)	(144.064)	(147.281)
Komisyon giderleri (-)	(366)	(666)
Karşılık giderleri (-)	(307.888)	(249.125)
Önceki dönem gider ve zararları (-)	(173.063)	--
Diğer (-)	(178.920)	(22.056)
Toplam	(1.097.036)	(590.693)

NOT 33 - YATIRIM FAALİYETLERİNDEN GELİR / (GİDERLER)**• TFRS 9 Uyarınca Belirlenen Değer Düşüklüğü**

TFRS-9 uyarınca belirlenen değer düşüklüğü kazanç / (zararları) ve değer düşüklüğü zararlarının iptalleri aşağıdaki gibidir:

	01.01.2020- 31.12.2020	01.01.2019- 31.12.2019
TFRS 9 uyarınca belirlenen değer düşüklüğü kazançları (zararları)	(415.344)	--
Toplam	(415.344)	--



TARİŞ ZEYTİN ZEYTİNYAĞI TİCARET ANONİM ŞİRKETİ**31 ARALIK 2020 DÖNEMİNE AİT BAĞIMSIZ DENETİMDEN GEÇMİŞ MALİ TABLOLARA İLİŞKİN DİPNOTLAR**

(Tutarlar aksi belirtilmedikçe Türk Lirası ("TL") olarak ifade edilmiştir.)

NOT 34 – FİNANSMAN GELİRLERİ / (GİDERLERİ)

Şirketin finansman gelirleri aşağıdaki gibidir:

	01.01.2020- 31.12.2020	01.01.2019- 31.12.2019
Faiz gelirleri	161.834	93.651
Toplam	161.834	93.651

Şirketin finansman giderleri aşağıdaki gibidir:

	01.01.2020- 31.12.2020	01.01.2019- 31.12.2019
Kur farkı giderleri (-)	(81.571)	(67.758)
Faiz giderleri (-)	(169.457)	(392.319)
Banka giderleri (-)	(15.174)	(132.947)
Teminat mektubu komisyonları (-)	(143.529)	(137.239)
Toplam	(409.731)	(730.263)

NOT 35 – DİĞER KAPSAMLI GELİR UNSURLARININ ANALİZİ

Şirket'in diğer kapsamlı gelir unsurları aşağıdaki gibidir.

	01.01.2020- 31.12.2020	01.01.2019- 31.12.2019
Tanımlanmış fayda planları yeniden ölçüm kazançları (kayıpları)	328.849	267.504
Tanımlanmış fayda planları yeniden ölçüm kazançları (kayıpları), vergi etkisi	(65.770)	(53.500)
Toplam	263.079	214.004

NOT 36 – SATIŞ AMAÇLI ELDE TUTULAN DURAN VARLIKLAR VE DURDURULAN FAALİYETLER

Şirket'in satış amaçlı sınıflandırılan duran varlıklar detayı aşağıdaki gibidir:

	31.12.2020	31.12.2019
Satış amaçlı sınıflandırılan duran varlıklar (*)	431.940	417.475
Toplam	431.940	417.475

(*) Şirket, ipotekli ticari alacağını tahsil edebilmek için Erzurum İli Pasinler İlçesi Hamamderesi mevki 1043 parsel numaralı taşınmazı müşterisi olan Arş Gıda Tekstil Tic. San. ve Paz. Ltd. Şti.'nden 21.03.2018 tarihli ihale sonucunda almış olup tescil işlemleri 23.05.2019 tamamlanmış ve tapusu Şirket adına tescil ettirilmiştir. Söz konusu taşınmazın satılması için plan oluşturulmuş ve bu doğrultuda aktif bir program başlatılmıştır.



TARİŞ ZEYTİN ZEYTİNYAĞI TİCARET ANONİM ŞİRKETİ**31 ARALIK 2020 DÖNEMİNE AİT BAĞIMSIZ DENETİMDEN GEÇMİŞ MALİ TABLOLARA İLİŞKİN DİPNOTLAR**


(Tutarlar aksi belirtilmedikçe Türk Lirası ("TL") olarak ifade edilmiştir.)

NOT 37 – GELİR VERGİLERİ (ERTELENMİŞ VERGİ VARLIK VE YÜKÜMLÜLÜKLERİ DÂHİL)**• Ertelenmiş Vergi**

Şirket, vergiye esas yasal finansal tabloları ile TMS'ye göre hazırlanmış finansal tabloları arasındaki farklılıklardan kaynaklanan geçici zamanlama farkları için ertelenmiş vergi varlığı ve yükümlülüğü muhasebeleştirilmektedir. Söz konusu farklılıklar genellikle bazı gelir ve gider kalemlerinin vergiye esas finansal tablolar ile TMS'ye göre hazırlanan finansal tablolarda farklı dönemlerde yer almasından kaynaklanmakta olup, söz konusu farklar aşağıda belirtilmektedir.

5 Aralık 2017 tarihli Resmi Gazete'de yayımlanarak yürürlüğe giren 7061 sayılı "Bazı Vergi Kanunları İle Diğer Bazı Kanunlarda Değişiklik Yapılmasına Dair Kanun" kapsamında 2018, 2019, 2020 yılları için kurumlar vergisi oranı %20'den %22'ye çıkarılmıştır. Söz konusu kanun kapsamında, 31 Aralık 2019 tarihli finansal tablolarda ertelenmiş vergi varlık ve yükümlülükleri, geçici farkların 2018, 2019 ve 2020 yıllarında vergi etkisi oluşturacak kısmı için %22 vergi oranı ile hesaplanmıştır.

	31.12.2020		31.12.2019	
	Toplam geçici farklar	Ertelenen vergi varlığı/ (yükümlülüğü)	Toplam geçici farklar	Ertelenen vergi varlığı/ (yükümlülüğü)
Ertelenen vergi varlıkları:				
Alacak reeskontu	182.240	36.448	61.070	13.435
Şüpheli alacak karşılıkları	251.028	50.206	249.125	54.808
Gelecek aylara ait giderler	--	--	62.010	13.642
Kıdem tazminatı karşılıkları	1.959.845	391.969	710.221	142.044
Kullanılmamış izin karşılıkları	594.280	118.856	871.853	191.698
Kullanım hakkı varlıklarına ilişkin düzeltmeler	420.653	84.131	47.406	10.429
Beklenen kredi zararları	415.344	83.069	--	--
Ertelenen vergi varlıkları	3.823.390	764.678	2.001.685	426.056
Ertelenen vergi yükümlülüğü:				
Maddi ve maddi olmayan duran varlıklar	(17.132)	(3.426)	(65.771)	(14.470)
Borç reeskontu	(474.067)	(94.813)	--	--
Ertelenen vergi yükümlülükleri	(491.198)	(98.240)	(65.771)	(14.470)
Ertelenen vergi varlıkları / (yükümlülükleri), net		666.438		411.587



TARİŞ ZEYTİN ZEYTİNYAĞI TİCARET ANONİM ŞİRKETİ**31 ARALIK 2020 DÖNEMİNE AİT BAĞIMSIZ DENETİMDEN GEÇMİŞ MALİ TABLOLARA İLİŞKİN DİPNOTLAR**

(Tutarlar aksi belirtilmedikçe Türk Lirası ("TL") olarak ifade edilmiştir.)

NOT 37 – GELİR VERGİLERİ (ERTELENMİŞ VERGİ VARLIK VE YÜKÜMLÜLÜKLERİ DÂHİL) (Devamı)• **Kurumlar Vergisi**

Şirket, Türkiye'de geçerli olan kurumlar vergisine tabidir. Grup'un cari dönem faaliyet sonuçlarına ilişkin tahmini vergi yükümlülükleri için ekli finansal tablolarda gerekli karşılıklar ayrılmıştır. Türk vergi mevzuatı, ana ortaklık olan Şirket'in bağlı ortaklıkları konsolide ettiği finansal tabloları üzerinden vergi beyannamesi vermesine olanak tanımamaktadır. Vergiye tabi kurum kazancı üzerinden tahakkuk ettirilecek kurumlar vergisi oranı ticari kazancın tespitinde gider yazılan vergi matrahından indirilemeyen giderlerin eklenmesi ve vergiden istisna kazançlar, vergiye tabi olmayan gelirler ve diğer indirimler (varsa geçmiş yıl zararları ve tercih edildiği takdirde kullanılan yatırım indirimleri) düşüldükten sonra kalan matrah üzerinden hesaplanmaktadır. 2020 yılında uygulanan efektif vergi oranı %20'dir (31 Aralık 2019: %22).

Şirketin bilançoda yer alan vergi alacak / (yükümlülüklerinin) detay aşağıdaki gibidir:

	31.12.2020	31.12.2019
Kurumlar vergisi karşılığı	(807.947)	(25.543)
Dönem karından peşin ödenen vergi (-)	1.378.600	210.456
Cari dönem vergisiyle ilgili varlıklar / yükümlülükler	570.653	184.913


Şirketin kar veya zarar tablosunda bulunan vergi gelir / (giderleri) aşağıdaki gibidir:

	01.01.2020- 31.12.2020	01.01.2019- 31.12.2019
Cari dönem vergi gideri	(807.947)	(25.543)
Ertelenmiş vergi geliri	320.622	194.960
Toplam	(487.325)	169.417

NOT 38 – PAY BAŞINA KAZANÇ

Şirketin hisse başına düşen kazanç/(kayıplarının) detayı aşağıdaki gibidir:

	01.01.2020- 31.12.2020	01.01.2019- 31.12.2019
Hissedarlara Ait Net Kar/Zarar	2.059.378	(707.608)
Çıkarılmış Hisse Adedi	2.000.000	2.000.000
Hisse Başına Kazanç/(Kayıp)	1,03	(0,35)



TARİŞ ZEYTİN ZEYTİNYAĞI TİCARET ANONİM ŞİRKETİ

31 ARALIK 2020 DÖNEMİNE AİT BAĞIMSIZ DENETİMDEN GEÇMİŞ MALİ TABLOLARA İLİŞKİN DİPNOTLAR

(Tutarlar aksi belirtilmedikçe Türk Lirası ("TL") olarak ifade edilmiştir.)

NOT 39 – PAY BAZLI ÖDEMELER

Yoktur. (31.12.2019: Yoktur).

NOT 40 – SİGORTA SÖZLEŞMELERİ

Yoktur. (31.12.2019: Yoktur).

NOT 41 – KUR DEĞİŞİMİNİN ETKİLERİ

Şirket'in 31.12.2020 tarihi itibarıyla döviz kuru riski Dipnot: 44'deki tabloda gösterilmiş olup, 31.12.2020 tarihinde sona eren hesap dönemi itibarıyla oluşan kur farkı geliri ile kur farkı gideri ilişikteki finansal tablolarda esas faaliyetlerden diğer gelir / (giderler) (Not: 32) ve finansman gelirleri/(giderleri) (Not: 34) hesaplarında gösterilmiştir.

NOT 42 – YÜKSEK ENFLASYONLU EKONOMİDE RAPORLAMA

Yoktur. (31.12.2019: Yoktur).

NOT 43 – FİNANSAL ARAÇLAR

- Finansal Borçlanmalar

Şirket'in finansal borçlarının detayı aşağıdaki gibidir:

	31.12.2020	31.12.2019
Kredi kartları	4.206	1.617
Toplam kısa vadeli borçlanmalar	6.785	12.700
Kullanım hakkı yükümlülükleri	201.877	71.613
Kullanım hakkı yükümlülükleri - ilişkili taraflardan (Not 6)	511.830	460.338
Toplam uzun vadeli borçlanmaların kısa vadeli kısımları	713.707	531.951
Kullanım hakkı yükümlülükleri	295.839	88.374
Kullanım hakkı yükümlülükleri - ilişkili taraflardan (Not 6)	230.233	350.330
Toplam uzun vadeli borçlanmalar	526.072	438.705
Toplam finansal borçlanmalar	1.239.779	970.656

TARİŞ ZEYİN ZEYİN YAĞI TİCARET ANONİM ŞİRKETİ
31 ARALIK 2020 DÖNEMİNE AİT BAĞIMSIZ DENETİMDEN GEÇMİŞ MALİ TABLOLARA İLİŞKİN DİPNOTLAR
(Tutarlar aksi belirtilmedikçe Türk Lirası ("TL") olarak ifade edilmiştir.)

NOT 44 – FİNANSAL ARAÇLARDAN KAYNAKLANAN RİSKLERİN NİTELİĞİ VE DÜZEYİ

• **Finansal Araçlar Kredi Riski**

Finansal aracın taraflarından birinin sözleşmeye bağlı yükümlülüğünü yerine getirememesi nedeniyle Şirket'e finansal bir kayıp oluşturmaya riski, kredi riski olarak tanımlanır. Şirket, vadeli satışlarından kaynaklanan ticari alacakları ve bankalarda tutulan mevduatları dolayısıyla kredi riskine maruz kalmaktadır. Şirket yönetimi müşterilerden alacakları ile ilgili kredi riskini her bir müşteri için ayrı olmak kaydıyla kredi limitleri belirleyerek ve gerektiği takdirde teminat alarak riskli gördüğü müşterilerine ise sadece nakit tahsilât yoluyla satış yaparak azaltmaktadır. Şirket'in tahsilât riski esas olarak ticari alacaklarından doğabilmektedir. Ticari alacaklar, Şirket yönetimine geçmiş tecrübeler ve cari ekonomik durum göz önüne alınarak değerlendirilmekte ve uygun miktarda şüpheli alacak karşılığı ayrıdıktan sonra finansal durum tablosunda net olarak gösterilmektedir. Şirketin finansal araç türleri itibarıyla maruz kaldığı kredi riskleri aşağıda belirtilmiştir:

	Alacaklar						
	Ticari Alacaklar		Bankalardaki				
	İlişkili Taraflar	Diğer Taraf	İlişkili Taraflar	Diğer Alacaklar	Diğer Taraf	Mevduat	Toplam
31.12.2020	496.887	25.461.924	--	5.533.283	2.397.842	33.889.936	
Raporlama tarihi itibarıyla maruz kalınan azami kredi riski*		25.461.924		5.533.283	2.397.842	33.889.936	
- Azami riskin teminat ile güvence altına alınmış kısmı	--	12.975.000	--	--	--	--	--
A- Vadesi geçmiş ya da değer düşüklüğüne uğramamış finansal varlıkların net defter değeri	496.887	25.461.924	--	5.533.283	2.397.842	33.889.936	
B- Koşulları Yeniden Gözden Geçirilmiş bulunan aksi takdirde vadesi geçmiş veya değer düşüklüğüne uğramış sayılacak finansal varlıkların defter değeri	--	--	--	--	--	--	--
C- Vadesi geçmiş ancak değer düşüklüğüne uğramamış varlıkların net defter değeri	--	--	--	--	--	--	--
D- Değer düşüklüğüne uğrayan varlıkların net defter değeri	--	--	--	--	--	--	--
-vadesi geçmiş	--	251.028	--	--	--	--	251.028
-değer düşüklüğü	--	(251.028)	--	--	--	--	(251.028)
E- Bilanço dışı kredi riski içeren unsurlar	--	--	--	--	--	--	--

	Alacaklar						
	Ticari Alacaklar		Bankalardaki				
	İlişkili Taraflar	Diğer Taraf	İlişkili Taraflar	Diğer Alacaklar	Diğer Taraf	Mevduat	Toplam
31.12.2019	305.024	22.084.101	--	4.362.944	1.123.192	27.875.261	
Raporlama tarihi itibarıyla maruz kalınan azami kredi riski*		22.084.101		4.362.944	1.123.192	27.875.261	
- Azami riskin teminat ile güvence altına alınmış kısmı	--	11.410.000	--	--	--	--	--
A- Vadesi geçmiş ya da değer düşüklüğüne uğramamış finansal varlıkların net defter değeri	305.024	22.084.101	--	4.362.944	1.123.192	27.875.261	
B- Koşulları Yeniden Gözden Geçirilmiş bulunan aksi takdirde vadesi geçmiş veya değer düşüklüğüne uğramış sayılacak finansal varlıkların defter değeri	--	--	--	--	--	--	--
C- Vadesi geçmiş ancak değer düşüklüğüne uğramamış varlıkların net defter değeri	--	--	--	--	--	--	--
D- Değer düşüklüğüne uğrayan varlıkların net defter değeri	--	--	--	--	--	--	--
-vadesi geçmiş	--	249.125	--	--	--	--	249.125
-değer düşüklüğü	--	(249.125)	--	--	--	--	(249.125)
E- Bilanço dışı kredi riski içeren unsurlar	--	--	--	--	--	--	--

TARİŞ ZEYTİN ZEYTİNYAĞI TİCARET ANONİM ŞİRKETİ
31 ARALIK 2020 DÖNEMİNE AİT BAĞIMSIZ DENETİMDEN GEÇMİŞ MALİ TABLOLARA İLİŞKİN DİPNOTLAR
(Tutarlar aksi belirtilmedikçe Türk Lirası ("TL") olarak ifade edilmiştir.)

NOT 44 – FİNANSAL ARAÇLARDAN KAYNAKLANAN RİSKLERİN NİTELİĞİ VE DÜZEYİ (Devamı)

• **Finansal Araçlar Likidite Riski**

Likidite riski, Şirket'in net fonlama yükümlülüklerini yerine getirmeme ihtimalidir. Piyasalarda meydana gelen bozulmalar veya kredi puanının düşürülmesi gibi fon kaynaklarının azalması sonucunu doğuran olayların meydana gelmesi, likidite riskinin oluşmasına sebebiyet vermektedir. Şirket yönetimi, fon kaynaklarını dağıtarak mevcut ve muhtemel yükümlülüklerini yerine getirmek için yeterli tutarda nakit ve benzeri kaynağı bulundurmak suretiyle likidite riskini yönetmektedir.

Şirketin likidite riskini gösteren tablolar aşağıdadır;

31.12.2020	Defter değeri	Sözleşmeden kaynaklı nakit akışı	0-1 Yıl	1-2 yıl	2-3 yıl	3-4 yıl	4-5 yıl
Türev olmayan finansal yükümlülükler:	38.118.726	38.118.726	(37.592.654)	(230.233)	(186.982)	(96.335)	(12.522)
Finansal borçlar	1.243.985	1.243.985	(717.913)	(230.233)	(186.982)	(96.335)	(12.522)
Çalışanlara Sağlanan Faydalar Kapsamında Borçlar	219.772	219.772	(219.772)	--	--	--	--
Ticari ve diğer borçlar	36.654.969	36.654.969	(36.654.969)	--	--	--	--
Türev finansal yükümlülükler:	--	--	--	--	--	--	--
Toplam	38.118.726	38.118.726	(37.592.654)	(230.233)	(186.982)	(96.335)	(12.522)

31.12.2019	Defter değeri	Sözleşmeden kaynaklı nakit akışı	0-1 Yıl	1-2 yıl	2-3 yıl	3-4 yıl	4-5 yıl
Türev olmayan finansal yükümlülükler:	34.526.726	111.075.222	(34.088.021)	(379.569)	(32.462)	(26.674)	--
Finansal borçlar	972.273	77.520.769	(533.568)	(379.569)	(32.462)	(26.674)	--
Çalışanlara Sağlanan Faydalar Kapsamında Borçlar	188.454	188.454	(188.454)	--	--	--	--
Ticari ve diğer borçlar	33.365.999	33.365.999	(33.365.999)	--	--	--	--
Türev finansal yükümlülükler:	--	--	--	--	--	--	--
Toplam	34.526.726	111.075.222	(34.088.021)	(379.569)	(32.462)	(26.674)	--

TARİŞ ZEYİN ZEYİN YAĞI TİCARET ANONİM ŞİRKETİ
31 ARALIK 2020 DÖNEMİNE AİT BAĞIMSIZ DENETİMDEN GEÇMİŞ MALİ TABLOLARA İLİŞKİN DİPNOTLAR
(Tutarlar aksi belirtilmedikçe Türk Lirası ("TL") olarak ifade edilmiştir.)

NOT 44 – FİNANSAL ARAÇLARDAN KAYNAKLANAN RİSKLERİN NİTELİĞİ VE DÜZEYİ (Devamı)

• **Finansal Araçlar Döviz Kuru Riski**

Yabancı para varlıklar, yükümlülükler ve finansal durum tablosu dışı yükümlülüklere sahip olma durumunda ortaya çıkan kur hareketlerinden kaynaklanacak etkilere kur riski denir. Dönem içinde gerçekleşen dövizli işlemler, işlem tarihlerinde geçerli olan döviz kurları üzerinden çevrilmiştir. Döviz dayalı parasal varlık ve yükümlülükler, dönem sonunda geçerli olan döviz kurları üzerinden çevrilmiştir. Döviz dayalı parasal varlık ve yükümlülüklerin çevrimlerinden doğan kur kazancı veya zararları, kar/zarar tablosuna yansıtılmıştır. Şirket'in parasal döviz yükümlülükleri, parasal döviz alacaklarını aşmakta; kurların yükselmesi durumunda, Şirket yabancı para riskine maruz kalmaktadır. Şirket'in sahip olduğu yabancı para tanımlı varlık ve borçlar aşağıdaki gibidir:

	31.12.2020			31.12.2019			
	TRY Karşılığı Fonksiyonel Para Birimi	USD	Avro	GBP	Fonksiyonel TRY Karşılığı USD Para Birimi	Avro	GBP
1. Ticari Alacaklar	11.855	159	1.186	--	12.262	601	--
2a. Parasal Finansal Varlıklar(Kasa Banka Hesapları Dahil)	230.429	31.054	275	--	49.662	7.403	--
2b. Parasal Olmayan Finansal Varlıklar	-	--	--	--	--	--	--
3. Diğer	-	--	--	--	76.332	12.850	--
4. Dönen Varlıklar (1+2+3)	242.285	31.213	1.462	--	138.256	20.854	--
5. Ticari Alacaklar	-	--	--	--	--	--	--
6a. Parasal Finansal Varlıklar	-	--	--	--	--	--	--
6b. Parasal Olmayan Finansal Varlıklar	-	--	--	--	--	--	--
7. Diğer	-	--	--	--	--	--	--
8. Duran Varlıklar (5+6+7)	--	--	--	--	--	--	--
9. Toplam Varlıklar(4+8)	242.285	31.213	1.462	--	138.256	20.854	2.162
10. Ticari Borçlar	488	67	--	--	--	--	--
11. Finansal Yükümlülükler	-	--	--	--	--	--	--
12a. Parasal Olan Diğer Yükümlülükler	-	--	--	--	--	--	--
12b. Parasal Olmayan Diğer Yükümlülükler	198.538	27.023	20	--	--	--	--
13. Kısa Vadeli Yükümlülükler(10+11+12)	199.026	27.089	20	--	--	--	--
14. Ticari Borçlar	-	--	--	--	1.912	154	150
15. Finansal Yükümlülükler	-	--	--	--	--	--	--
16a. Parasal olan diğer yükümlülükler	-	--	--	--	8.870	696	712
16b. Parasal olmayan diğer yükümlülükler	-	--	--	--	--	--	--
17. Uzun Vadeli Yükümlülükler (14+15+16)	--	--	--	--	10.782	850	862
18. Toplam Yükümlülükler(13+17)	199.026	27.089	20	--	10.782	850	862
19. Bilanço dışı türev araçlarının net varlık / yükümlülük pozisyonu (19a-19b)	--	--	--	--	--	--	--
19a. Hedge edilen toplam varlık tutarı	--	--	--	--	--	--	--
19b. Hedge edilen toplam yükümlülük tutarı	--	--	--	--	--	--	--
20. Net Yabancı Para Varlık/(Yükümlülük) Pozisyonu (9-18+19)	43.258	4.124	1.442	--	127.474	20.004	1.300
21. Parasal Kalemler Net yabancı Para Varlık/(Yükümlülük) Pozisyonu	43.258	4.124	1.442	--	127.474	20.004	1.300
22. Döviz hedge'i için kullanılan finansal araçların toplam gerçeğe uygun değeri	--	--	--	--	--	--	--
23. İhracat	--	--	--	--	--	--	--
24. İthalat	--	--	--	--	--	--	--

TARİŞ ZEYTİN ZEYTİNYAĞI TİCARET ANONİM ŞİRKETİ**31 ARALIK 2020 DÖNEMİNE AİT BAĞIMSIZ DENETİMDEN GEÇMİŞ MALİ TABLOLARA İLİŞKİN DİPNOTLAR**

(Tutarlar aksi belirtilmedikçe Türk Lirası ("TL") olarak ifade edilmiştir.)

NOT 44 – FİNANSAL ARAÇLARDAN KAYNAKLANAN RİSKLERİN NİTELİĞİ VE DÜZEYİ (Devamı)• **Finansal Araçlar Döviz Kuru Riski (Devamı)**

	Kar/Zarar		Özkaynaklar	
	Yabancı Paranın Değer Kazanması	Yabancı Paranın Değer Kaybetmesi	Yabancı Paranın Değer Kazanması	Yabancı Paranın Değer Kaybetmesi
31.12.2020				
ABD Doları kurunun % 10 değişmesi halinde:				
1- ABD Doları net varlık/yükümlülüğü	3.027	(3.027)	3.027	(3.027)
2- ABD Doları riskinden korunan kısım (-)	--	--	--	--
3- ABD Doları Net Etki (1+2)	3.027	(3.027)	3.027	(3.027)
Avro kurunun % 10 değişmesi halinde:				
4- Avro net varlık/yükümlülüğü	1.299	(1.299)	1.299	(1.299)
5- Avro riskinden korunan kısım (-)	--	--	--	--
6- Avro Net Etki (4+5)	1.299	(1.299)	1.299	(1.299)
Diğer döviz kurlarının ortalama % 10 değişmesi halinde:				
7- Diğer döviz net varlık/yükümlülüğü	--	--	--	--
8- Diğer döviz kuru riskinden korunan kısım (-)	--	--	--	--
9- Diğer Döviz Varlıkları Net Etki (7+8)	--	--	--	--
TOPLAM (3+6+9)	4.326	(4.326)	4.326	(4.326)
31.12.2019				
ABD Doları kurunun % 10 değişmesi halinde:				
1- ABD Doları net varlık/yükümlülüğü	11.883	(11.883)	11.883	(11.883)
2- ABD Doları riskinden korunan kısım (-)	--	--	--	--
3- ABD Doları Net Etki (1+2)	11.883	(11.883)	11.883	(11.883)
Avro kurunun % 10 değişmesi halinde:				
4- Avro net varlık/yükümlülüğü	865	(865)	865	(865)
5- Avro riskinden korunan kısım (-)	--	--	--	--
6- Avro Net Etki (4+5)	865	(865)	865	(865)
Diğer döviz kurlarının ortalama % 10 değişmesi halinde:				
7- Diğer döviz net varlık/yükümlülüğü	--	--	--	--
8- Diğer döviz kuru riskinden korunan kısım (-)	--	--	--	--
9- Diğer Döviz Varlıkları Net Etki (7+8)	--	--	--	--
TOPLAM (3+6+9)	12.747	(12.747)	12.747	(12.747)

31.12.2021 tarihi itibarıyla olan finansal durum tablosu yabancı para pozisyonuna göre, Türk Lirası ABD Doları ve Avro karşısında % 10 oranında değer kazansaydı / kaybetseydi ve diğer tüm değişkenler sabit kalsaydı, aynı tarihte sona eren hesap döneminde, yabancı para biriminden olan varlık ve yükümlülüklerden oluşan kur farkı karı / zararı sonucu net zarar ABD Doları için 3.027 TL, Avro için 1.299 TL daha yüksek / düşük olacaktı. (31 Aralık 2019: ABD Doları için 11.883 TL, Avro için 865 TL)

TARİŞ ZEYTİN ZEYTİNYAĞI TİCARET ANONİM ŞİRKETİ

31 ARALIK 2020 DÖNEMİNE AİT BAĞIMSIZ DENETİMDEN GEÇMİŞ MALİ TABLOLARA İLİŞKİN DİPNOTLAR

(Tutarlar aksi belirtilmedikçe Türk Lirası ("TL") olarak ifade edilmiştir.)

NOT 44 – FİNANSAL ARAÇLARDAN KAYNAKLANAN RİSKLERİN NİTELİĞİ VE DÜZEYİ (Devamı)

- **Finansal Araçlar Faiz Oranı Riski**

Piyasadaki fiyatların değişmesiyle finansal araçların değerlerinde dalgalanmalar oluşabilir. Söz konusu dalgalanmalar, menkul kıymetlerdeki fiyat değişikliğinden veya bu menkul kıymeti çıkaran tarafa özgü veya tüm piyasayı etkileyen faktörlerden kaynaklanabilir. Şirket'in faiz oranı riski başlıca banka kredilerine bağlıdır.

Faiz taşıyan finansal borçların faiz oranı değişiklik göstermesine karşın faiz taşıyan finansal varlıkların sabit faiz oranı bulunmaktadır ve gelecek yıllardaki nakit akışı bu varlıkların büyüklüğü ile değişim göstermemektedir. Şirket'in piyasa faiz oranlarının değişmesine karşı olan risk açıklığı, her şeyden önce Şirket'in değişken faiz oranlı borç yükümlülüklerine bağlıdır. Şirket'in bu konudaki politikası ise faiz maliyetini, sabit ve değişken faizli borçlar kullanarak yönetmektir.

	Defter Değeri 31.12.2020	Defter Değeri 31.12.2019
Sabit faizli araçlar		
Finansal yükümlülükler	1.243.984	972.273
Toplam	1.243.984	972.273
Değişken faizli araçlar		
Finansal yükümlülükler	--	--
Toplam	--	--

- **Sermaye riski yönetimi**

Sermayeyi yönetirken Şirket'in hedefleri, ortaklarına getiri, diğer hissedarlara fayda sağlamak için Şirket'in faaliyetlerinin devamını sağlayabilmek ve sermaye maliyetini azaltmak amacıyla en uygun sermaye yapısını sürdürmektir.

Şirket, sermaye yönetimini borç/sermaye oranını kullanarak izler. Bu oran, net borcun toplam sermayeye bölünmesiyle bulunur. Net borç, nakit ve nakit benzeri değerlerin toplam borç tutarından (finansal durum tablosunda gösterildiği gibi kısa ve uzun vadeli yükümlülükleri içerir) düşülmesiyle hesaplanır. Toplam sermaye, finansal durum tablosunda gösterildiği gibi özkaynak ile net borcun toplanmasıyla hesaplanır.

Şirketin net borç / toplam sermaye oranı aşağıdaki gibidir:

	31.12.2020	31.12.2019
Toplam Borçlar	41.325.200	37.599.361
Eksi: Nakit ve Nakit Benzeri Değerler	(3.137.318)	(1.123.192)
Net Borç	38.187.882	36.476.169
Toplam Özkaynak	3.574.209	1.251.752
Borç/ Özsermaye Oranı	10,68	29,14

TARİŞ ZEYTİN ZEYTİNYAĞI TİCARET ANONİM ŞİRKETİ

31 ARALIK 2020 DÖNEMİNE AİT BAĞIMSIZ DENETİMDEN GEÇMİŞ MALİ TABLOLARA İLİŞKİN DİPNOTLAR

(Tutarlar aksi belirtilmedikçe Türk Lirası ("TL") olarak ifade edilmiştir.)

NOT 45 – FİNANSAL ARAÇLAR (GERÇEĞE UYGUN DEĞER AÇIKLAMALARI VE FİNANSAL RİSKTEN KORUNMA MUHASEBESİ ÇERÇEVESİNDEKİ AÇIKLAMALAR)

- **Finansal araçların gerçeğe uygun değeri**

Gerçeğe uygun değer, piyasa katılımcıları arasında ölçüm tarihinde olağan bir işlemde, bir varlığın satışından elde edilecek veya bir borcun devrinde ödenecek fiyat olarak tanımlanır. Finansal araçların tahmini gerçeğe uygun değerleri, Grup tarafından mevcut piyasa bilgileri ve uygun değerlendirme yöntemleri kullanılarak tespit olunmuştur. Ancak, gerçeğe uygun değeri belirlemek için piyasa verilerinin yorumlanmasında tahminler gereklidir. Buna göre, burada sunulan tahminler, Grup'un bir güncel piyasa işleminde elde edebileceği tutarları göstermeyebilir.

Aşağıdaki yöntem ve varsayımlar, finansal araçların gerçeğe uygun değerinin tahmininde kullanılmıştır:

Finansal varlıklar

Nakit ve nakit benzeri değerler dahil maliyet değerinden gösterilen finansal varlıkların kayıtlı değerlerinin, kısa vadeli olmaları nedeniyle gerçeğe uygun değerlerine eşit olduğu öngörülmektedir.

Ticari alacakların kayıtlı değerlerinin, ilgili değer düşüklük karşılıklarıyla beraber gerçeğe uygun değeri yansıttığı öngörülmektedir.

Finansal borçlar

Kısa vadeli banka kredileri ve diğer parasal borçların gerçeğe uygun değerlerinin, kısa vadeli olmaları nedeniyle kayıtlı değerlerine yakın olduğu öngörülmektedir.

NOT 45 – FİNANSAL ARAÇLAR (GERÇEĞE UYGUN DEĞER AÇIKLAMALARI VE FİNANSAL RİSKTEN KORUNMA MUHASEBESİ ÇERÇEVESİNDEKİ AÇIKLAMALAR) (Devamı)

- **Gerçeğe uygun değer ölçümleri hiyerarşi tablosu**

Grup, finansal tablolarda gerçeğe uygun değer ile yansıtılan finansal araçların gerçeğe uygun değer ölçümlerini her finansal araç sınıfının girdilerinin kaynağına göre, üç seviyeli hiyerarşi kullanarak, aşağıdaki şekilde sınıflandırmaktadır.


Seviye 1: Belirlenen finansal araçlar için aktif piyasada işlem gören (düzeltilmemiş) piyasa fiyatı kullanılan değerlendirme teknikleri.

Seviye 2: Dolaylı veya dolaysız gözlemlenebilir girdi içeren diğer değerlendirme teknikleri. Aktif bir piyasada işlem görmeyen finansal varlıkların gerçeğe uygun değerleri kullanılabilir en üst seviyede piyasa verilerindeki gözlemler kullanılarak ve şirket özelinde en düşük seviyede varsayımlar içerecek şekilde hesaplanmaktadır.

Seviye 3: Gözlemlenebilir piyasa girdilerini içermeyen değerlendirme teknikleri.

NOT 46 – RAPORLAMA DÖNEMİNDEN SONRAKİ OLAYLAR

Yoktur. (31.12.2019: Yoktur).



TARİŞ ZEYTİN ZEYTİNYAĞI TİCARET ANONİM ŞİRKETİ

31 ARALIK 2020 DÖNEMİNE AİT BAĞIMSIZ DENETİMDEN GEÇMİŞ MALİ TABLOLARA İLİŞKİN DİPNOTLAR

(Tutarlar aksi belirtilmedikçe Türk Lirası ("TL") olarak ifade edilmiştir.)

NOT 47 – MALİ TABLOLARI ÖNEMLİ ÖLÇÜDE ETKİLEYEN YA DA FİNANSAL TABLOLARIN AÇIK, YORUMLANABİLİR VE ANLAŞILABİLİR OLMASI AÇISINDAN AÇIKLANMASI GEREKEN DİĞER HUSUSLAR

Yoktur. (31.12.2019: Yoktur).

NOT 48 – TMS'YE İLK GEÇİŞ

Yoktur. (31.12.2019: Yoktur).

NOT 49 – BİREYSEL FİNANSAL TABLOLARA İLİŞKİN AÇIKLAMALAR

Yoktur. (31.12.2019: Yoktur).

NOT 50 – NAKİT AKIŞ TABLOSUNA İLİŞKİN AÇIKLAMALAR

Şirketin nakit ve nakit benzerlerinin detayı aşağıdaki gibidir:

	31.12.2020	31.12.2019
Nakit	7.894	5.714
Bankalardaki nakit	2.397.842	632.573
-Vadesiz mevduat	457.944	188.719
-Likit fonlar	1.939.898	443.854
Vadesiz çekler	300.120	--
Kredi kartı hesapları	431.462	484.905
Toplam	3.137.318	1.123.192

Şirket'in banka mevduatları, vadesiz mevduat ve likit fon hesaplarından oluşmaktadır. Banka hesapları üzerinde kısıtlama bulunmamaktadır.

NOT 51 – ÖZKAYNAKLAR DEĞİŞİM TABLOSUNA İLİŞKİN AÇIKLAMALAR

Dipnot 2'de açıklanan muhasebe politikalarındaki değişikliklerin etkisi ile birikmiş kar/zararlar hesabı ile diğer kapsamlı gelirden gösterilen kar veya zarar olarak yeniden sınıflandırılmayacak birikmiş diğer kapsamlı gelirler/giderlerin etkileri öz kaynak değişim tablosunda gösterilmiştir.

